

Estadísticas Generadas del Departamento de Protección Civil 2022

**Cortazar
ERES TÚ**
GOBIERNO MUNICIPAL
2021 > 2024

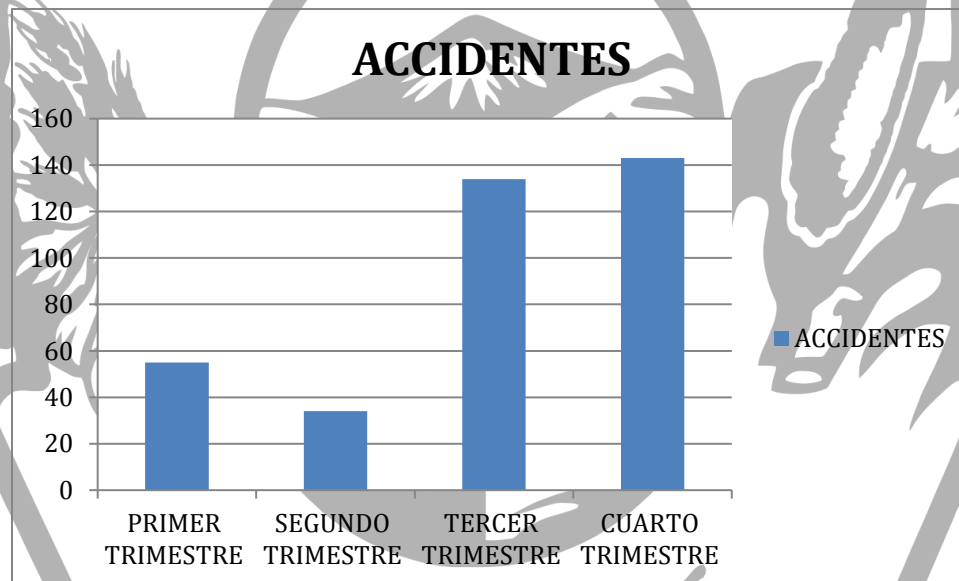




Periodo 2022

TASA DE VARIACIÓN EN EL ÍNDICE DE ACCIDENTES VEHICULARES.

En el Departamento de Protección Civil se atienden diversos tipos de accidentes, dentro de los cuales se registran los accidentes vehiculares en los cuales existan personas lesionadas o víctimas fatales esto con la finalidad de implementar campañas de prevención, identificar tramos carreteros con alto índice de accidentabilidad y emitir las recomendaciones necesarias a las dependencias correspondientes.



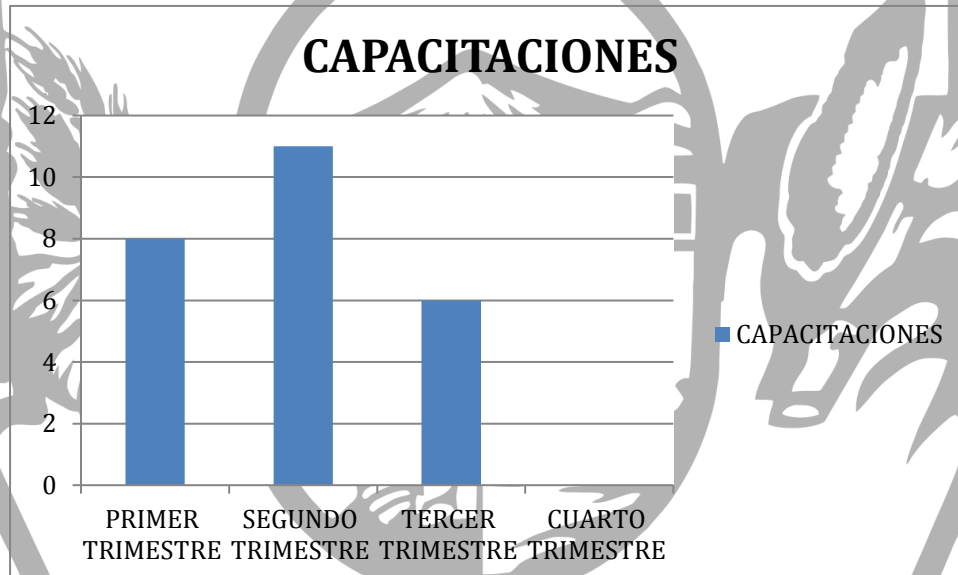
ACCIDENTES	RESULTADOS	META ANUAL	% REFLEJADO
PRIMER TRIMESTRE	55	80	457.50%
SEGUNDO TRIMESTRE	34		
TERCER TRIMESTRE	134		
CUARTO TRIMESTRE	143		
TOTAL	366		



CAPACITACION

En el Departamento de Protección Civil con la finalidad de fomentar la prevención y la autoprotección que a la vez permita realizar un efecto multiplicador en el compromiso de la Protección Civil aportando al desarrollo humano y contribuyendo al aumento perdurable de la seguridad de la sociedad imparte varias capacitaciones.

Actividad no esencial pero se dieron recomendaciones de prevención ante Covid 19 en cabecera municipal, las capacitaciones presenciales con mínimos participantes y las medidas sanitarias.

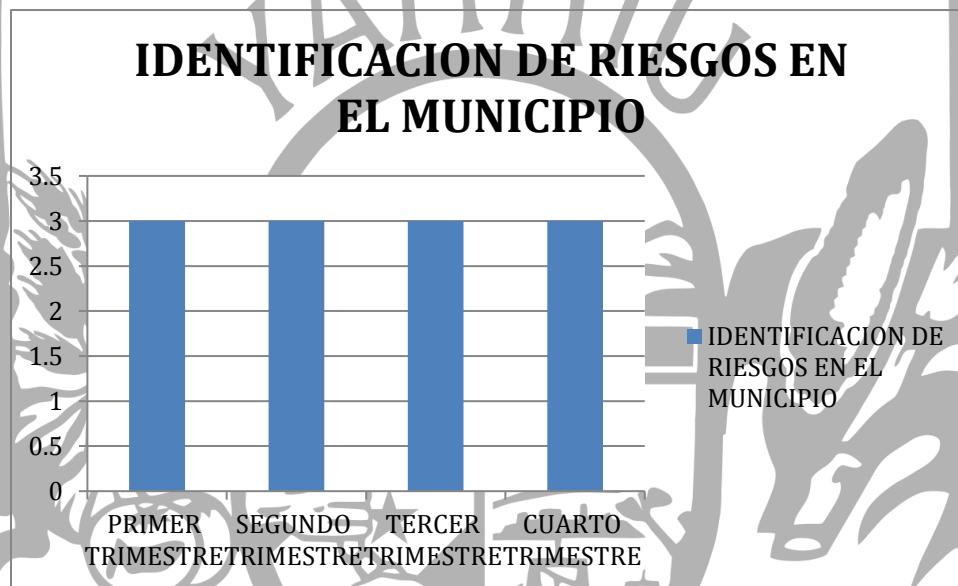


CAPACITACIONES	RESULTADOS	META ANUAL	% REFLEJADO
PRIMER TRIMESTRE	8	50	50%
SEGUNDO TRIMESTRE	11		
TERCER TRIMESTRE	6		
CUARTO TRIMESTRE	0		
TOTAL	25		



DENTIFICACIÓN DE RIESGOS EN EL MUNICIPIO.

Con la finalidad de mantener actualizados los conocimientos del territorio y de los peligros que pueden afectar a la población debido a los fenómenos antropogénicos y naturales el Departamento de Protección Civil se da a la tarea de actualizar su base de datos con actualizaciones constantes.

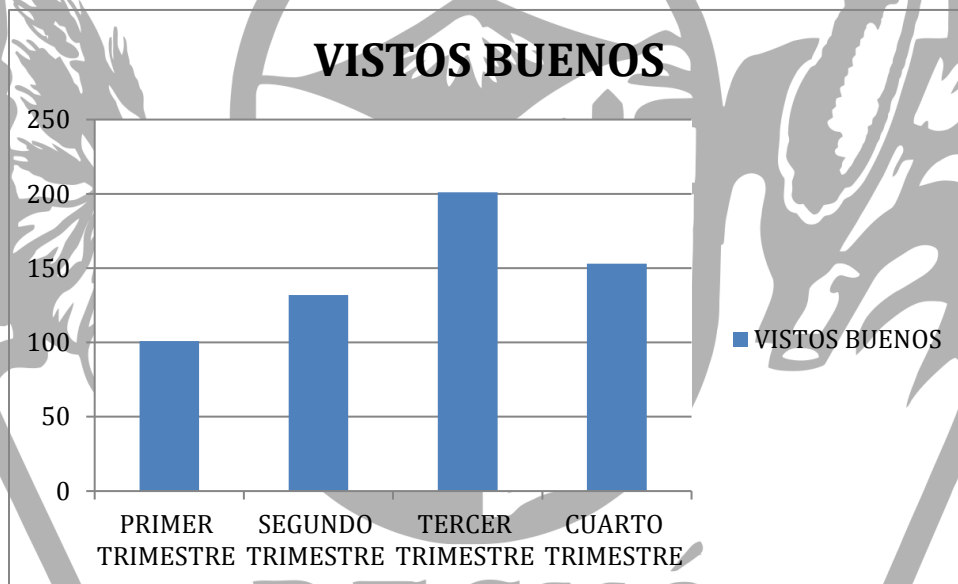


IDENTIFICACION DE RIESGOS EN EL MUNICIPIO	RESULTADOS	META ANUAL	% REFLEJADO
PRIMER TRIMESTRE	3	12	100%
SEGUNDO TRIMESTRE	3		
TERCER TRIMESTRE	3		
CUARTO TRIMESTRE	3		
TOTAL	12		



EXPEDICIÓN DE VISTOS BUENOS.

La expedición de Vistos Buenos en materia de Protección Civil a comercios e instituciones educativas se realiza con la finalidad de que cuenten con las medidas necesarias de seguridad en sus inmuebles.



VISTOS BUENOS	RESULTADOS	META ANUAL	% REFLEJADO
PRIMER TRIMESTRE	101	150	391.33%
SEGUNDO TRIMESTRE	132		
TERCER TRIMESTRE	201		
CUARTO TRIMESTRE	153		
TOTAL	587		



OPERATIVOS REALIZADOS.

La implementación de operativos a lo largo del año es derivado de la necesidad de brindar seguridad a las personas sus bienes y su entorno esto debido a los agentes perturbadores antropogénicos y naturales que afectan al municipio.



OPERATIVOS REALIZADOS	RESULTADOS	META ANUAL	% REFLEJADO
PRIMER TRIMESTRE	3	15	113.33%
SEGUNDO TRIMESTRE	5		
TERCER TRIMESTRE	4		
CUARTO TRIMESTRE	5		
TOTAL	17		