




# Estadísticas generadas correspondientes al departamento de Comunicación Social

**Periodo 2020**

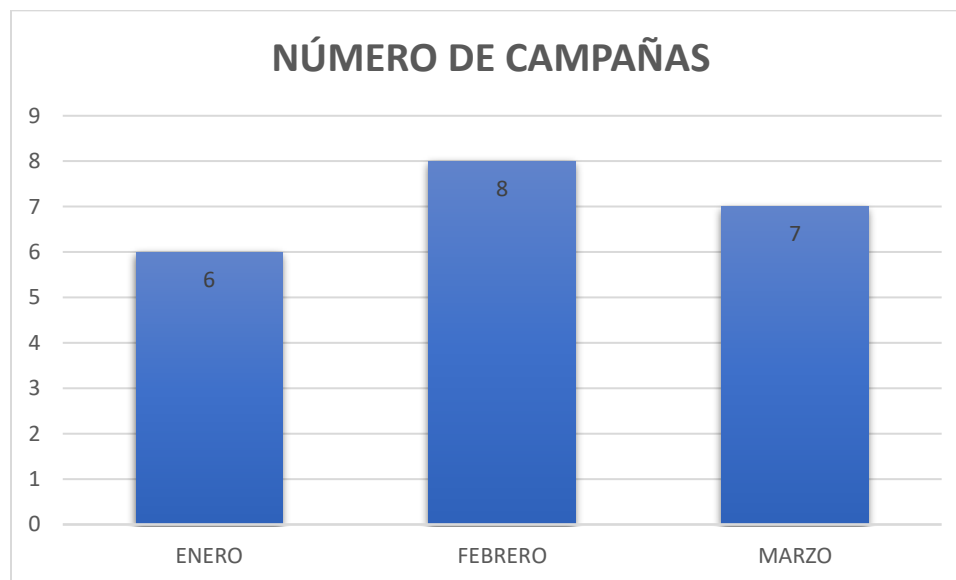



## ESTADÍSTICAS 2020

### DIRECCIÓN DE COMUNICACIÓN SOCIAL

NÚMERO DE CAMPAÑAS EN REDES SOCIALES, MEDIOS ELECTRÓNICOS, IMPRESOS, RADIO Y TELEVISIÓN / TRIMESTRE ENERO - MARZO

| MES     | NO. DE CAMPAÑAS |
|---------|-----------------|
| ENERO   | 6               |
| FEBRERO | 8               |
| MARZO   | 7               |



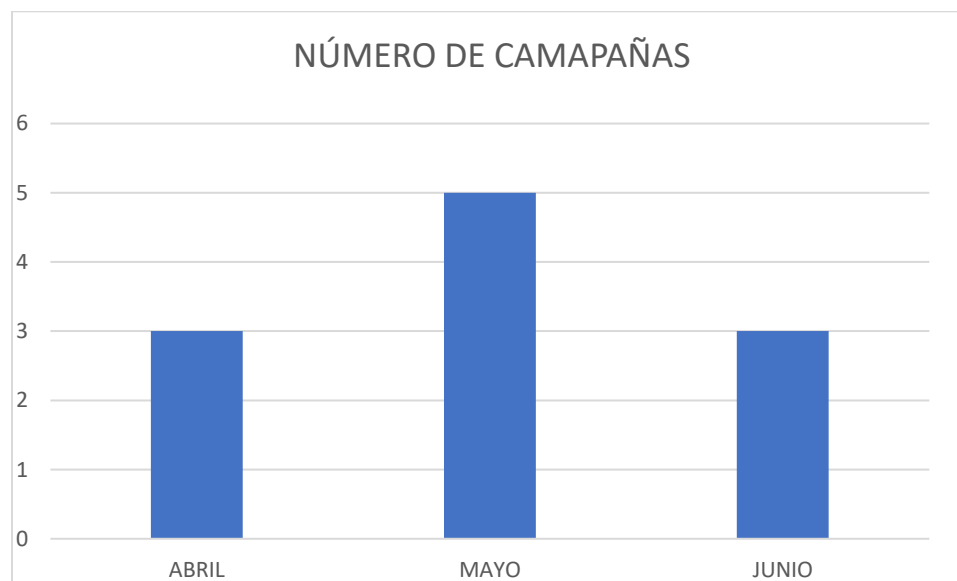



## ESTADÍSTICAS 2020

### DIRECCIÓN DE COMUNICACIÓN SOCIAL

NÚMERO DE CAMPAÑAS EN REDES SOCIALES, MEDIOS ELECTRÓNICOS, IMPRESOS, RADIO Y TELEVISIÓN / TRIMESTRE ABRIL - JUNIO

| MES   | NO. DE CAMPAÑAS |
|-------|-----------------|
| ABRIL | 3               |
| MAYO  | 5               |
| JUNIO | 3               |





## ESTADÍSTICAS 2020

### DIRECCIÓN DE COMUNICACIÓN SOCIAL

NÚMERO DE CAMPAÑAS EN REDES SOCIALES, MEDIOS ELECTRÓNICOS,  
IMPRESOS, RADIO Y TELEVISIÓN / TRIMESTRE JULIO - SEPTIEMBRE

| MES        | NO. DE CAMPAÑAS |
|------------|-----------------|
| JULIO      | 4               |
| AGOSTO     | 6               |
| SEPTIEMBRE | 4               |

