

ESTADÍSTICAS GENERADAS 2026

Coordinación Comunicación Social



CORTAZAR
EL LEGADO DE NUESTRA HISTORIA

Municipio de Cortazar, Gto. | Portal Constitución 116 Zona Centro Tel. 411160 38 00

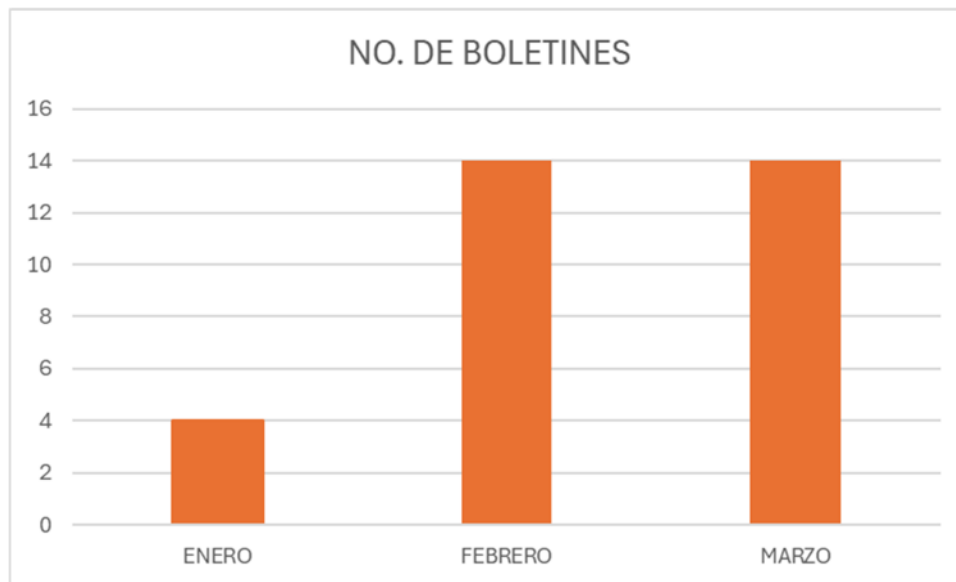




PRIMER TRIMESTRE

NÚMERO DE BOLETINES / PRIMER TRIMESTRE

MES	NO. DE BOLETINES
ENERO	4
FEBRERO	14
MARZO	14



La gráfica de barras corresponde al número de boletines generados durante el primer trimestre correspondiente a los meses enero, febrero y marzo.

Se observa que en el mes de enero se realizó un total de 32 boletines, en enero 4 boletines, en febrero 14 boletines y en marzo 14 boletines.

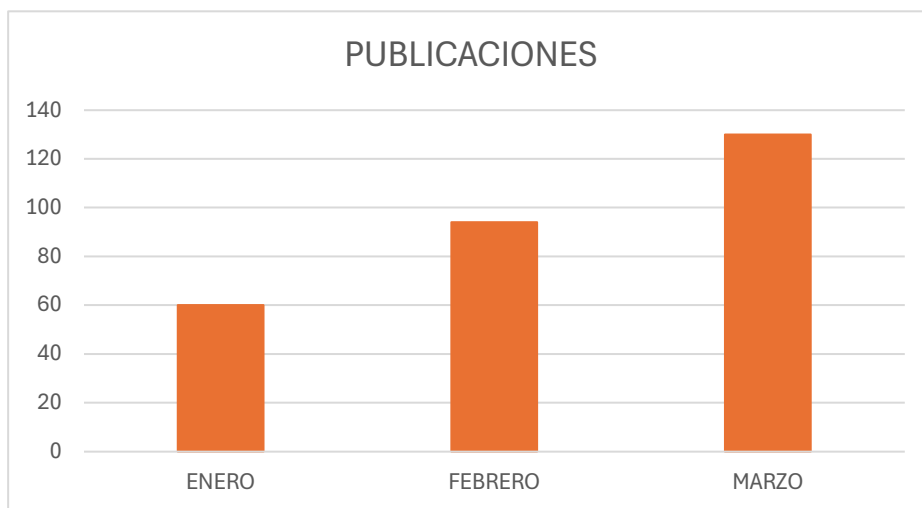
Coordinación Comunicación Social

PRIMER TRIMESTRE

PUBLICACIONES EN LAS REDES SOCIALES DEL MUNICIPIO

PRIMER TRIMESTRE

MES	PUBLICACIONES
ENERO	60
FEBRERO	94
MARZO	130



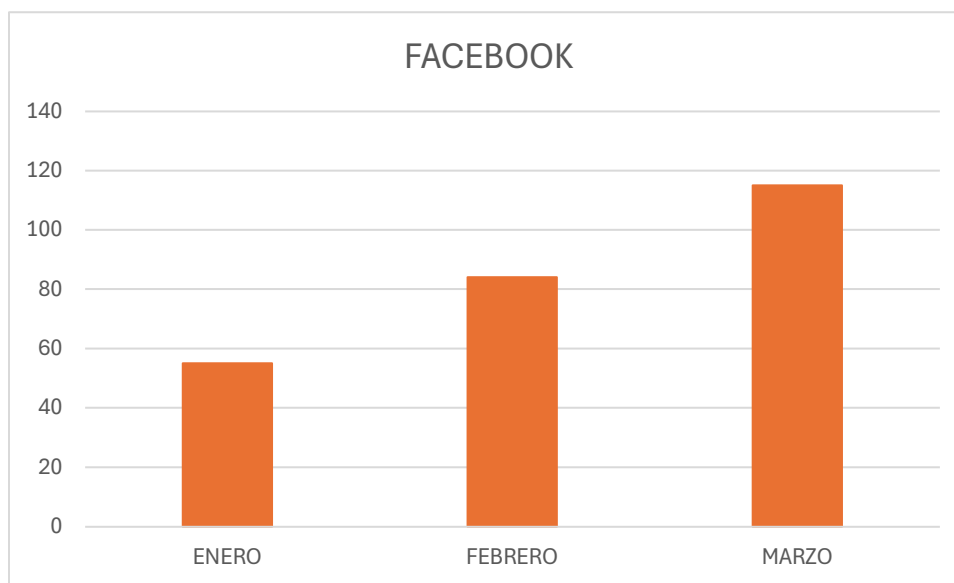
La gráfica de barras corresponde al número de publicaciones en las redes sociales del municipio generadas durante el primer trimestre correspondiente a los meses enero, febrero y marzo.

Se observa que en el mes de enero se realizó un total de 60 publicaciones, en febrero 94 publicaciones y en marzo 130 publicaciones.

PRIMER TRIMESTRE

FACEBOOK / PRIMER TRIMESTRE

MES	PUBLICACIONES
ENERO	55
FEBRERO	84
MARZO	115



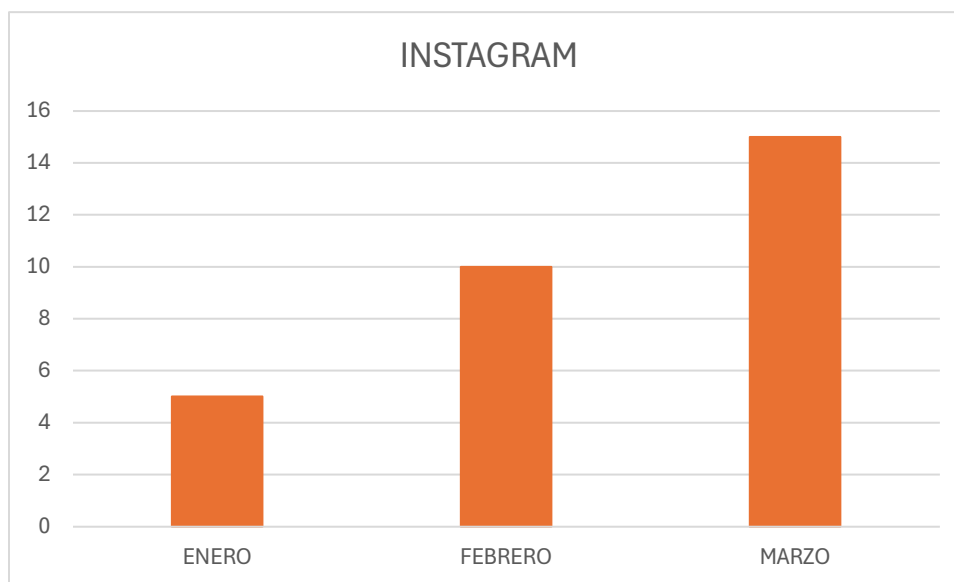
La gráfica de barras corresponde al número de publicaciones en Facebook generadas durante el primer trimestre correspondiente a los meses enero, febrero y marzo.

Se observa que en el mes de enero se realizó un total de 55 publicaciones, en febrero 84 publicaciones y en marzo 115 publicaciones.

PRIMER TRIMESTRE

INSTAGRAM / PRIMER TRIMESTRE

MES	PUBLICACIONES
ENERO	5
FEBRERO	10
MARZO	15



La gráfica de barras corresponde al número de publicaciones en Instagram generadas durante el primer trimestre correspondiente a los meses enero, febrero y marzo.

Se observa que en el mes de enero se realizó un total de 5 publicaciones, en febrero 10 publicaciones y en marzo 15 publicaciones.



CORTAZAR
EL LEGADO DE NUESTRA HISTORIA

