

# ESTADISTICAS

## GENERADAS 2025

---

Sistema Municipal de Seguridad  
Pública



**CORTAZAR**  
EL LEGADO DE NUESTRA HISTORIA





**CORTAZAR**  
EL LEGADO DE NUESTRA HISTORIA



## INTRODUCCION

En el siguiente apartado se anexan los gráficos correspondientes a las solicitudes de información generadas a través de la Plataforma Nacional de Transparencia correspondientes al primer trimestre del presente ejercicio fiscal.

Como parte de las Obligaciones de transparencia se le da el seguimiento oportuno a las mismas trabajando de manera coordinada con las dependencias involucradas para la pronta respuesta a la ciudadanía.



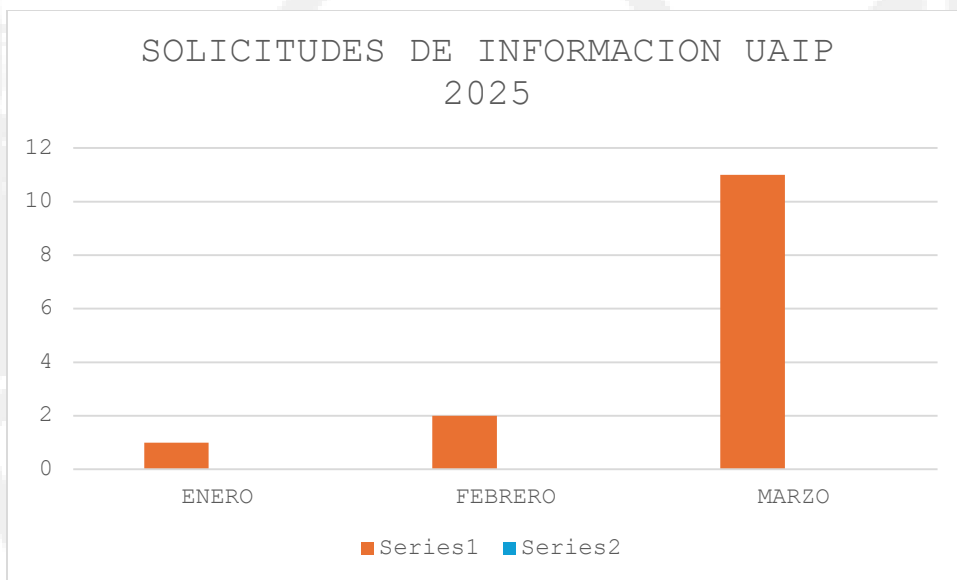
**CORTAZAR**  
EL LEGADO DE NUESTRA HISTORIA



## ESTADÍSTICA DE SOLICITUDES DE LA UNIDAD DE TRANSPARENCIA Y ACCESO A LA INFORMACIÓN PÚBLICA 2025

SOLICITUDES DE TRANSPARENCIA  
2025  
TRIMESTRE ENERO MARZO 2025

MES	TOTAL
ENERO	1
FEBRERO	2
MARZO	11





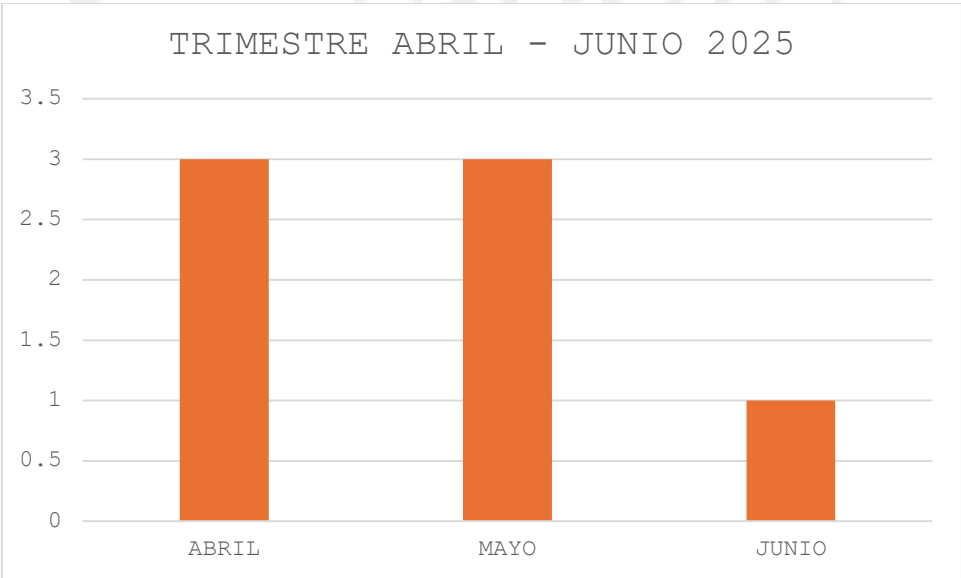
**CORTAZAR**  
EL LEGADO DE NUESTRA HISTORIA



## ESTADÍSTICAS GENERADAS 2DO TRIMESTRE ABRIL – JUNIO 2025

SOLICITUDES DE TRANSPARENCIA 2025  
TRIMESTRE ABRIL - JUNIO 2025

MES	TOTAL
ABRIL	3
MAYO	3
JUNIO	1



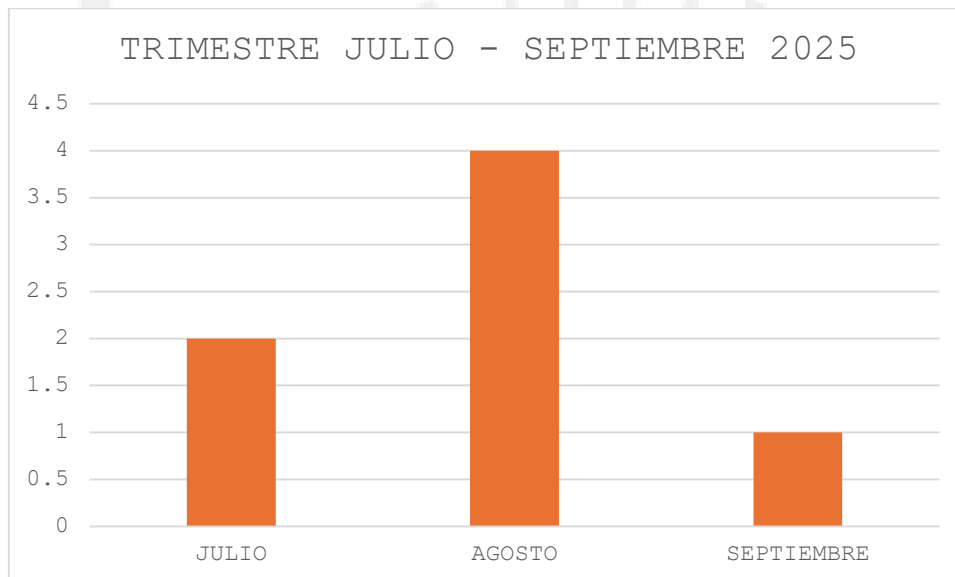


## ESTADÍSTICAS GENERADAS 3ER TRIMESTRE JULIO – SEPTIEMBRE 2025

SOLICITUDES DE TRANSPARENCIA 2025

TRIMESTRE JULIO - SEPTIEMBRE 2025

MES	TOTAL
JULIO	2
AGOSTO	4
SEPTIEMBRE	1



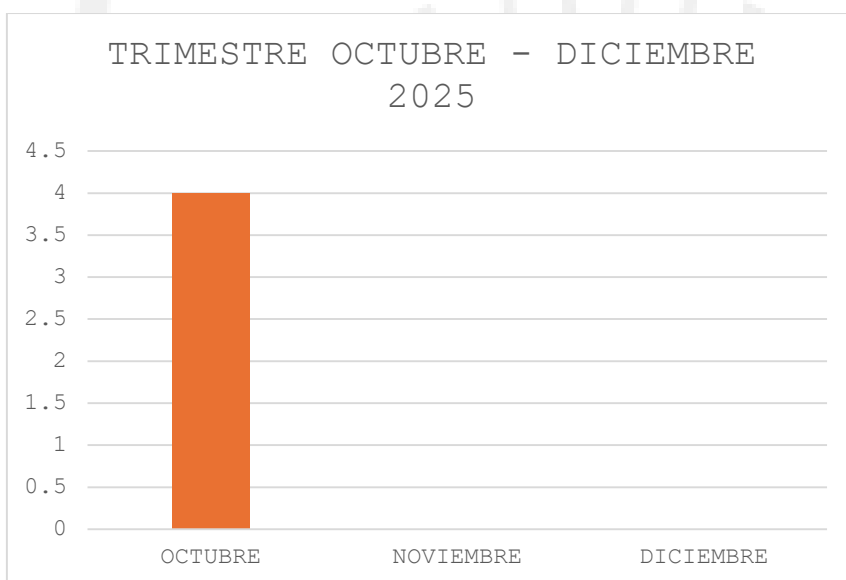
La tabla y grafica mostradas con anterioridad muestran el comportamiento que se ha tenido en cuestión a la recepción de las obligaciones de transparencia durante el trimestre julio – septiembre, como se ilustra en la gráfica el mes de agosto fue el mes donde se recibieron más solicitudes de información.



## ESTADÍSTICAS GENERADAS 4TO TRIMESTRE OCTUBRE – DICIEMBRE 2025

SOLICITUDES DE TRANSPARENCIA 2025  
TRIMESTRE OCTUBRE - DICIEMBRE 2025

MES	TOTAL
OCTUBRE	4
NOVIEMBRE	0
DICIEMBRE	0



La tabla y grafica mostradas con anterioridad muestran el comportamiento que se ha tenido en cuestión a la recepción de las obligaciones de transparencia durante el trimestre Octubre – Diciembre, como se ilustra en la gráfica el mes de Octubre fue el mes donde se recibieron más solicitudes de información.