

ESTADÍSTICAS

GENERADAS 2025

SECRETARÍA DEL H. AYUNTAMIENTO



CORTAZAR
EL LEGADO DE NUESTRA HISTORIA

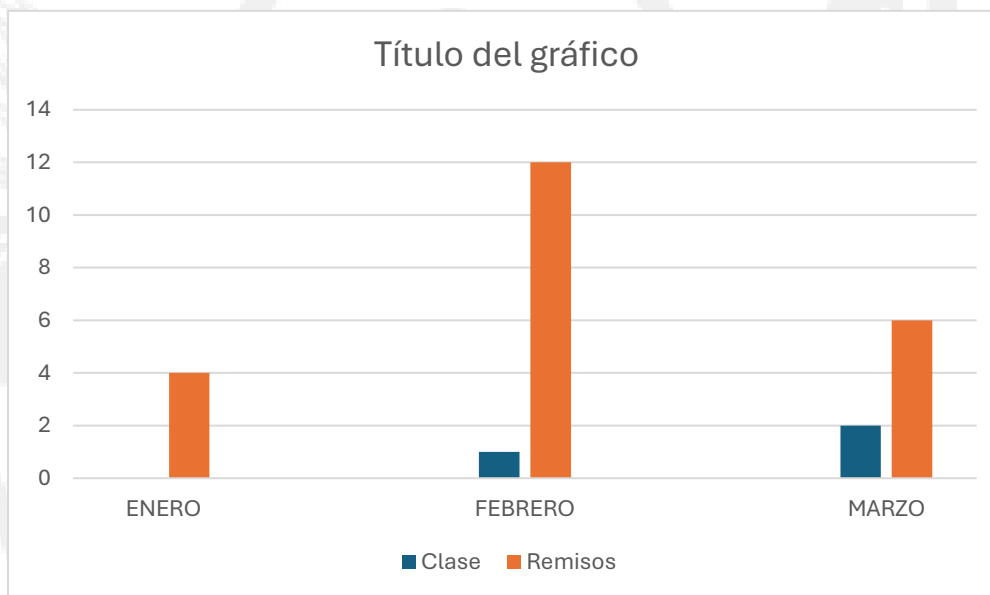




ESTADÍSTICAS DEL PRIMER TRIMESTRE

CARTILLAS EXPEDIDAS

	ENERO	FEBRERO	MARZO
Clase	0	1	2
Remisos	4	12	6
Total	4	13	8

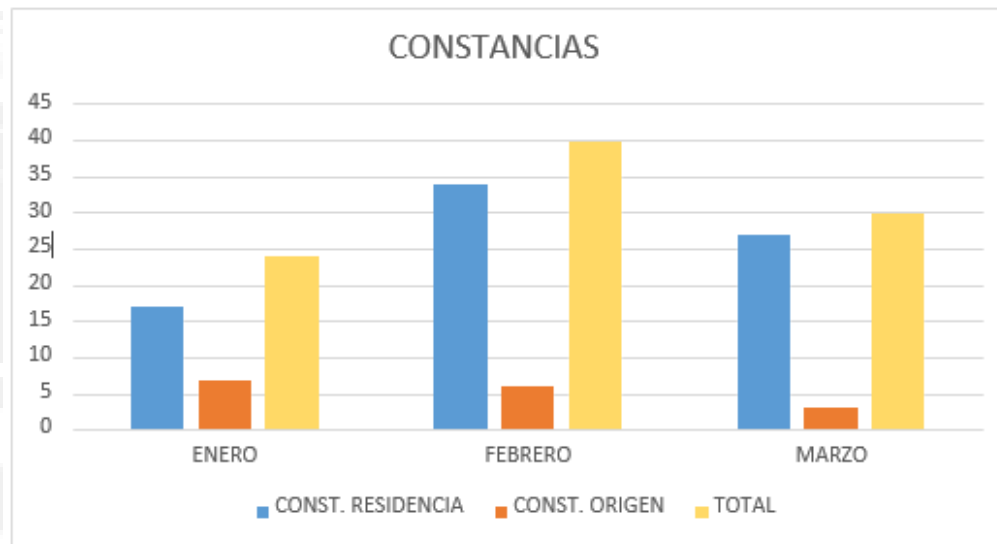


LAS ESTADISTICAS ANTERIORES MOSTRAMOS LO QUE TUVIMOS EN ENERO – MARZO COMO RESULTADOS DE LAS CARTILLAS EXPEDIDAS EN EL DEPARTAMENTO DE SECRETARÍA DEL H. AYUNTAMIENTO.



ESTADÍSTICAS DEL PRIMER TRIMESTRE CONSTANCIAS DE RESIDENCIA Y ORIGEN

	ENERO	FEBRERO	MARZO
CONST. RESIDENCIA	17	34	27
CONST. ORIGEN	7	6	3
TOTAL	24	40	30



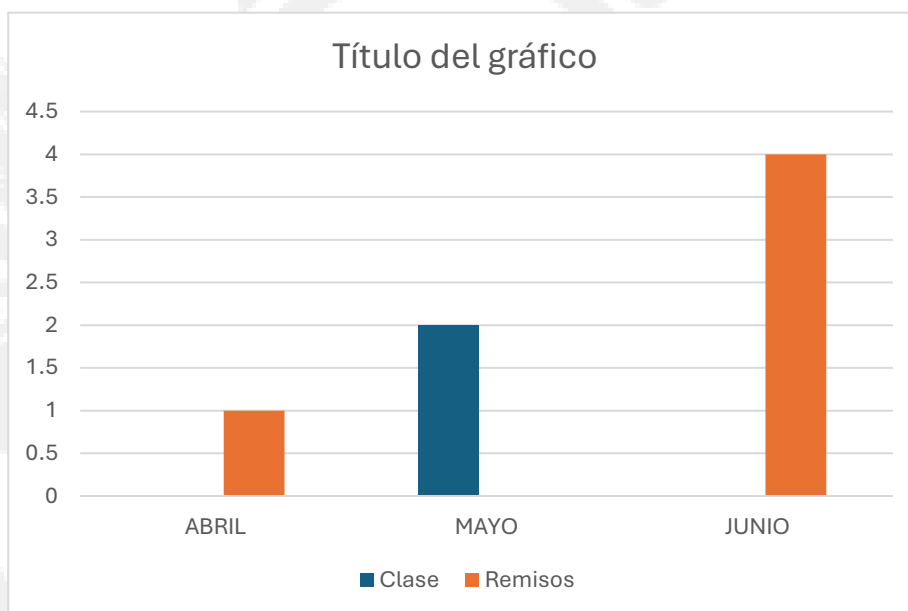
LAS ESTADISTICAS ANTERIORES MOSTRAMOS LO QUE TUVIMOS EN ENERO – MARZO COMO RESULTADOS DE LAS CONSTANCIAS DE RESIDENCIA Y ORIGEN TRAMITADAS EN EL DEPARTAMENTO DE SECRETARÍA DEL H. AYUNTAMIENTO.



ESTADÍSTICAS DEL SEGUNDO TRIMESTRE

CARTILLAS EXPEDIDAS

	ABRIL	MAYO	JUNIO
Clase	0	2	0
Remisos	1	0	4
Total	1	2	4



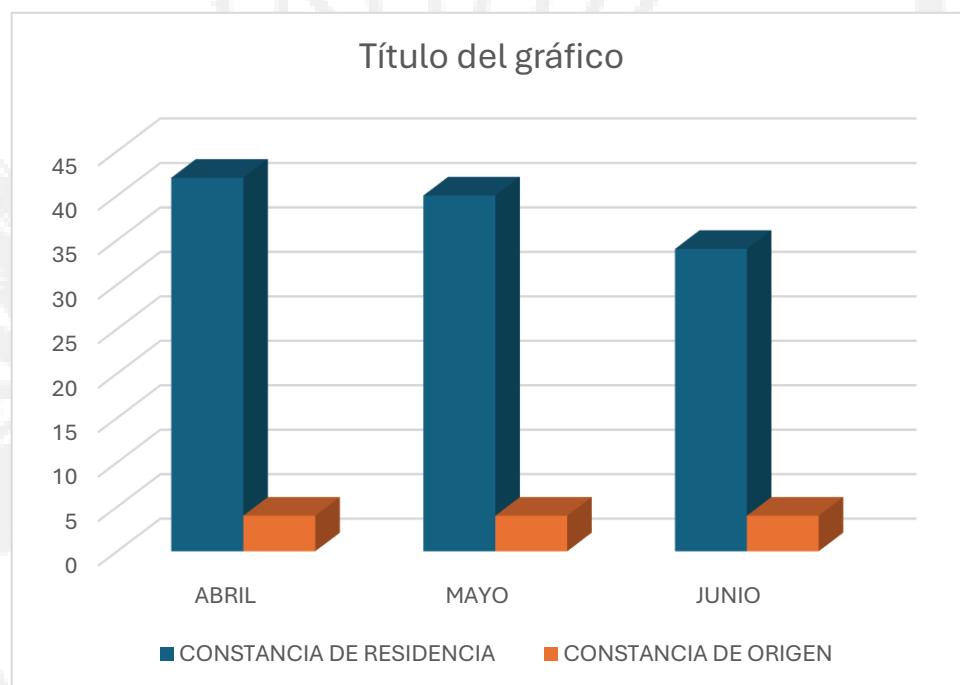
LAS ESTADISTICAS ANTERIORES MOSTRAMOS LO QUE TUVIMOS EN ABRIL – JUNIO COMO RESULTADOS DE LAS CARTILLAS EXPEDIDAS EN EL DEPARTAMENTO DE SECRETARÍA DEL H. AYUNTAMIENTO.



ESTADÍSTICAS DEL SEGUNDO TRIMESTRE

CONSTANCIAS DE RESIDENCIA Y ORIGEN

	ABRIL	MAYO	JUNIO
CONSTANCIA DE RESIDENCIA	42	40	34
CONSTANCIA DE ORIGEN	4	4	4



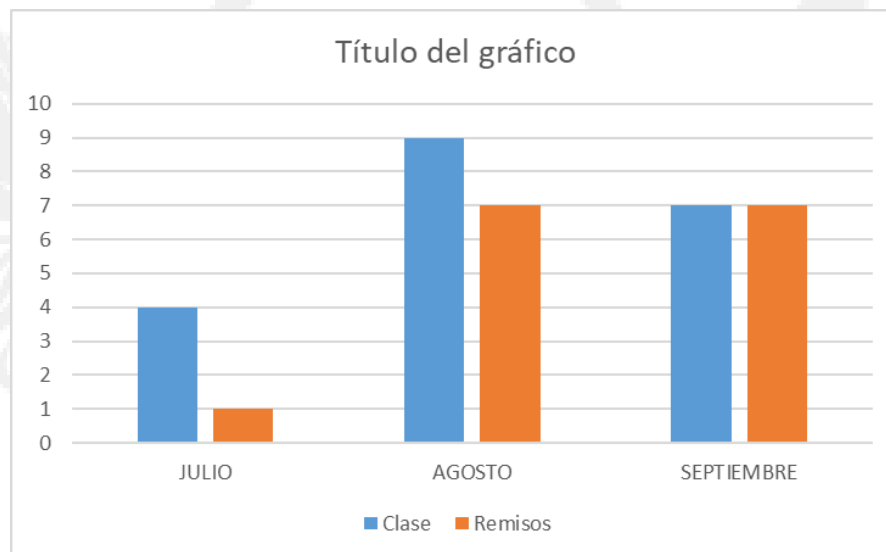
LAS ESTADISTICAS ANTERIORES MOSTRAMOS LO QUE TUVIMOS EN ABRIL – JUNIO COMO RESULTADOS DE LAS CONSTANCIAS DE RESIDENCIA Y ORIGEN TRAMITADAS EN EL DEPARTAMENTO DE SECRETARÍA DEL H. AYUNTAMIENTO.




ESTADÍSTICAS DEL TERCER TRIMESTRE

CARTILLAS EXPEDIDAS

	JULIO	AGOSTO	SEPTIEMBRE
Clase	4	9	7
Remisos	1	7	7
Total	5	16	14

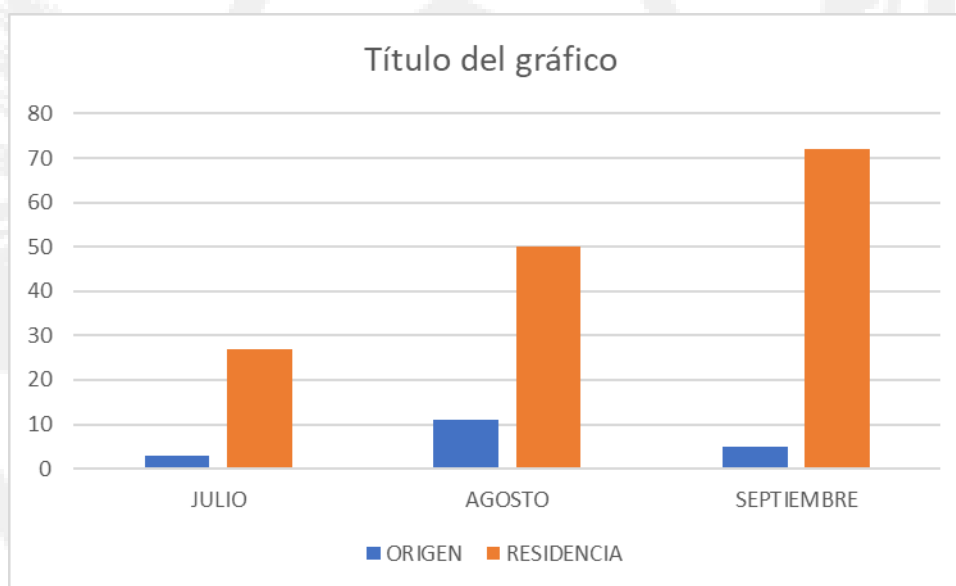


LAS ESTADÍSTICAS ANTERIORES MOSTRAMOS LO QUE TUVIMOS EN JULIO – SEPTIEMBRE COMO RESULTADOS DE LAS CARTILLAS EXPEDIDAS EN EL DEPARTAMENTO DE SECRETARÍA DEL H. AYUNTAMIENTO.



ESTADÍSTICAS DEL TERCER TRIMESTRE CONSTANCIAS DE RESIDENCIA Y ORIGEN

MES	ORIGEN	RESIDENCIA
JULIO	3	27
AGOSTO	11	50
SEPTIEMBRE	5	72

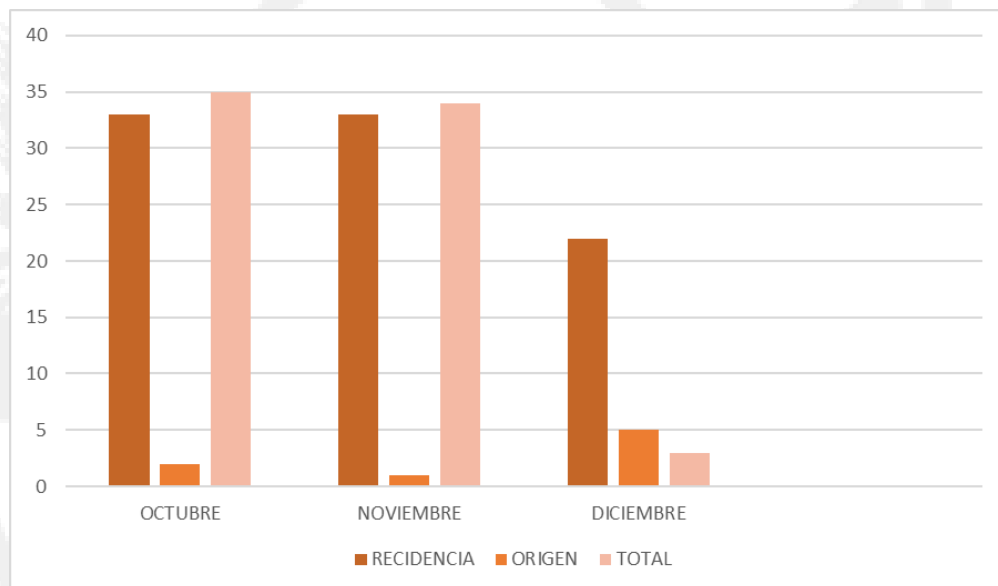


LAS ESTADISTICAS ANTERIORES MOSTRAMOS LO QUE TUVIMOS EN JULIO – SEPTIEMBRE COMO RESULTADOS DE LAS CONSTANCIAS DE RESIDENCIA Y ORIGEN TRAMITADAS EN EL DEPARTAMENTO DE SECRETARÍA DEL H. AYUNTAMIENTO.



ESTADÍSTICAS DEL CUARTO TRIMESTRE CONSTANCIAS DE RESIDENCIA Y ORIGEN

	OCTUBRE	NOVIEMBRE	DICIEMBRE
RESIDENCIA	33	33	22
ORIGEN	2	1	5
Total	35	34	27



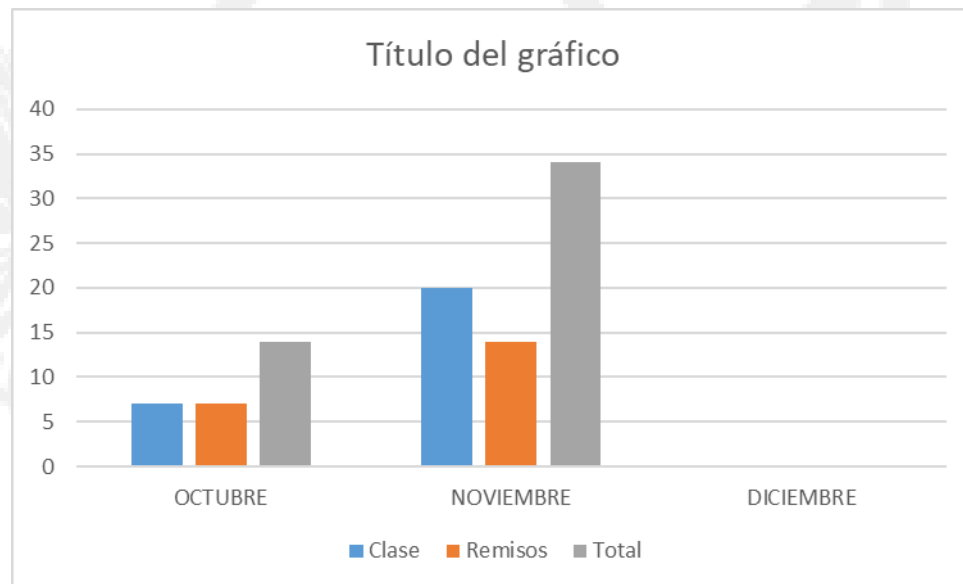
LAS ESTADISTICAS ANTERIORES MOSTRAMOS LO QUE TUVIMOS EN OCTUBRE – DICIEMBRE COMO RESULTADOS DE LAS CONSTANCIAS DE RESIDENCIA Y ORIGEN TRAMITADAS EN EL DEPARTAMENTO DE SECRETARÍA DEL H. AYUNTAMIENTO.



ESTADÍSTICAS DEL CUARTO TRIMESTRE

CARTILLAS EXPEDIDAS

	OCTUBRE	NOVIEMBRE	DICIEMBRE
Clase	7	20	0
Remisos	7	14	0
Total	14	34	0



LAS ESTADISTICAS ANTERIORES MOSTRAMOS LO QUE TUVIMOS EN OCTUBRE – DICIEMBRE COMO RESULTADOS DE LAS CARTILLAS EXPEDIDAS EN EL DEPARTAMENTO DE SECRETARÍA DEL H. AYUNTAMIENTO.