




ESTADÍSTICAS GENERADAS 2025

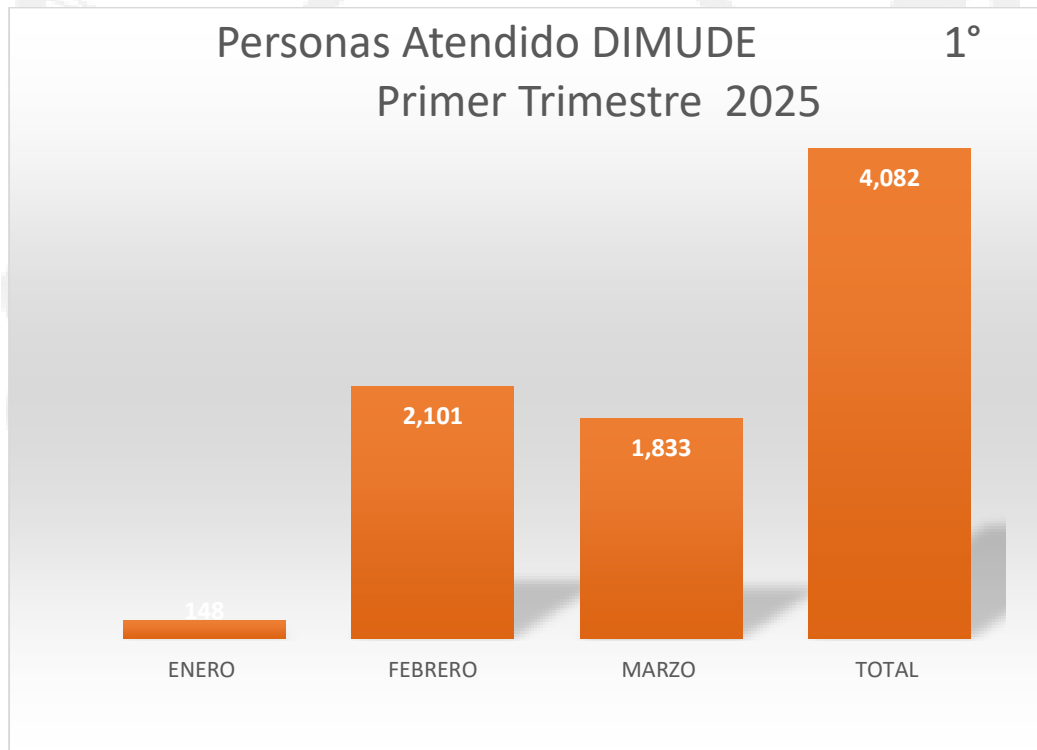
■

DIRECCIÓN DE CULTURA FÍSICA Y DEPORTE



1° Primer Trimestre 2025

Mes	Atención
ENERO	148
FEBRERO	2,101
MARZO	1,833
Total	4,082



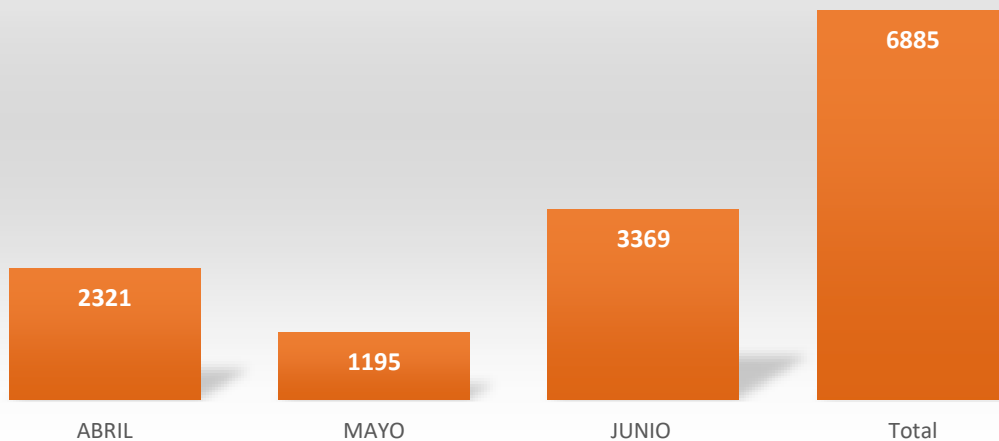
En este primer trimestre se registran los datos relacionados con las personas que fueron atendidas en las oficinas de DIMUDE para atender diversas dudas, solicitar información o registrar algún trámite administrativo.



2° Segundo Trimestre 2025

Mes	Atención
Abril	2,321
Mayo	1.195
Junio	3.369
Total	6885

Personas Atendido DIMUDE 2º Segundo Trimestre 2025

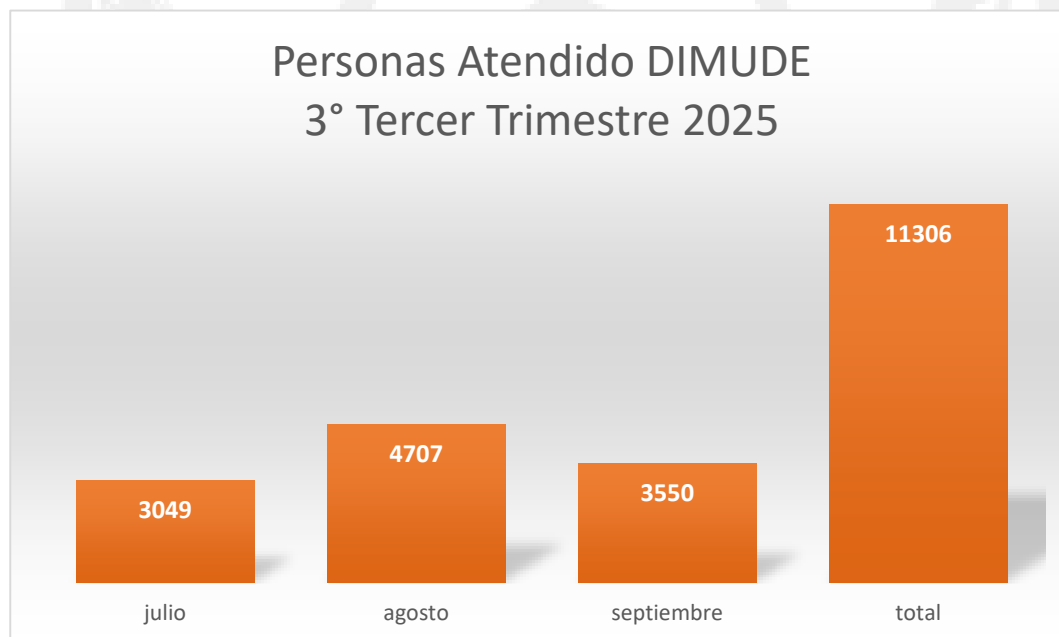


En este segundo trimestre se registran los datos relacionados con las personas que fueron atendidas en las oficinas de DIMUDE para atender diversas dudas, solicitar información o registrar algún trámite administrativo.



3° Tercer Trimestre 2025


Mes	Atención
Julio	3,049
agosto	4,707
Septiembre	3,550
Total	11,306



En este segundo trimestre se registran los datos relacionados con las personas que fueron atendidas en las oficinas de DIMUDE para atender diversas dudas, solicitar información o registrar algún trámite administrativo.



CORTAZAR
EL LEGADO DE NUESTRA HISTORIA



4° Cuarto Trimestre 2025

Mes	Atención
Octubre	6,774
Noviembre	6,275
Diciembre	8,039
Total	21,088

Personas Atendido DIMUDE 4° Cuarto Trimestre 2025



En este cuarto trimestre se registran los datos relacionados con las personas que fueron atendidas en las oficinas de DIMUDE para atender diversas dudas, solicitar información o registrar algún trámite administrativo.