



# ESTADISTICAS GENERADAS 2025

---

DIRECCIÓN DE DESARROLLO URBANO  
Y ORDENAMIENTO TERRITORIAL



**CORTAZAR**  
EL LEGADO DE NUESTRA HISTORIA



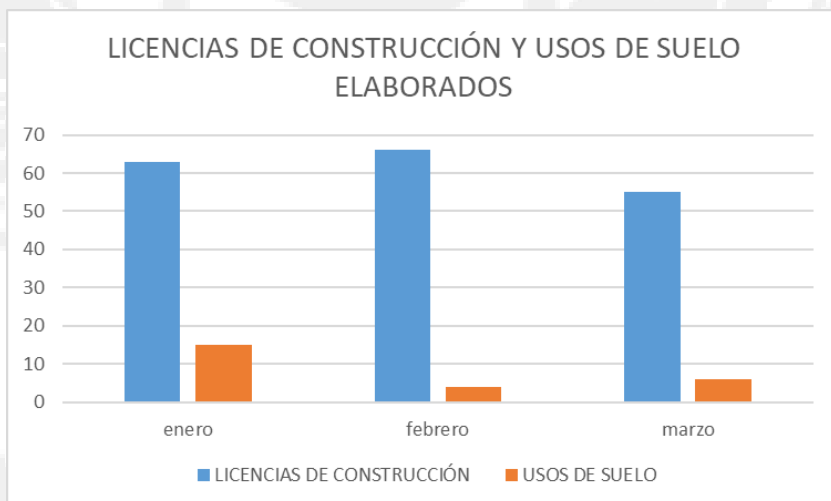


**ESTADÍSTICAS GENERADAS**  
**TABLA PERIODO ENERO-MARZO 2025**

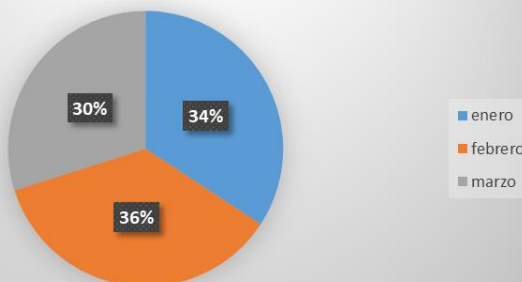
Durante el periodo correspondiente a enero-marzo de 2025, la Dirección de Desarrollo Urbano registró un total de 209 trámites relacionados con permisos de construcción y autorizaciones de uso de suelo.

Estas estadísticas permiten identificar las tendencias de crecimiento urbano, la demanda de servicios y la planificación del desarrollo en la ciudad.

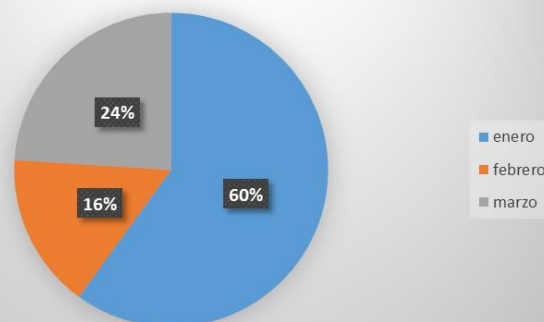
MES	LICENCIAS DE CONSTRUCCIÓN ELABORADAS	USOS DE SUELO ELABORADOS	PORCENTAJE DE LICENCIAS	PORCENTAJE DE USOS DE SUELO
enero	63	15	34.24%	60.00%
febrero	66	4	35.87%	16.00%
marzo	55	6	29.89%	24.00%
TOTAL	184	25	100%	100%



**PORCENTAJE DE LICENCIAS DE CONSTRUCCIÓN**



**PORCENTAJE DE USOS DE SUELO**



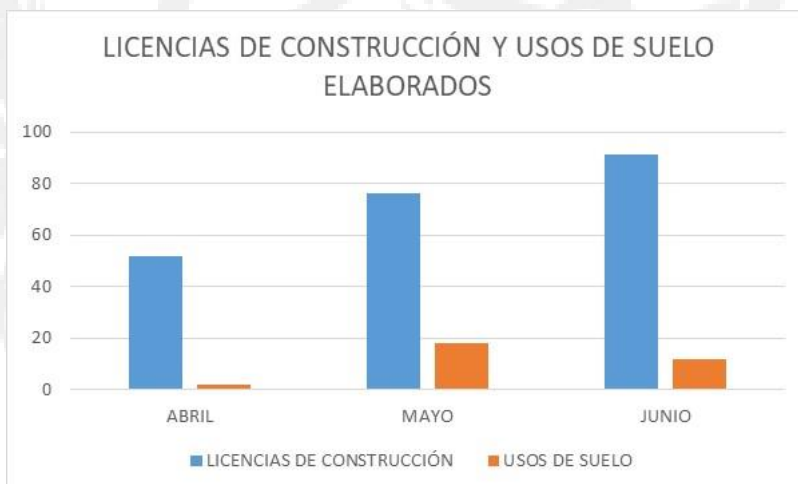


## ESTADÍSTICAS GENERADAS

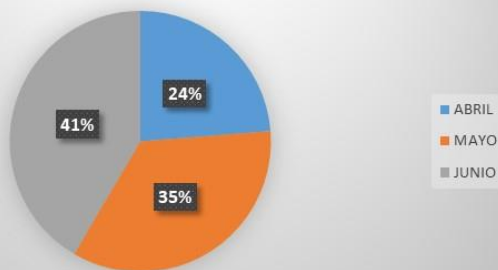
### TABLA PERIODO ABRIL-JUNIO 2025

Durante el periodo correspondiente a abril-junio de 2025, la Dirección de Desarrollo Urbano registró un total de 251 trámites relacionados con permisos de construcción y autorizaciones de uso de suelo.

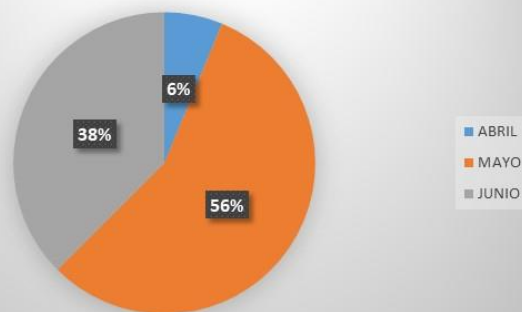
MES	LICENCIAS DE CONSTRUCCIÓN ELABORADAS	USOS DE SUELO ELABORADOS	PORCENTAJE DE LICENCIAS	PORCENTAJE DE USOS DE SUELO
ABRIL	52	2	23.74%	6.25%
MAYO	76	18	34.70%	56.25%
JUNIO	91	12	41.55%	37.50%
TOTAL	219	32	100%	100%



#### PORCENTAJE DE LICENCIAS DE CONSTRUCCIÓN



#### PORCENTAJE DE USOS DE SUELO



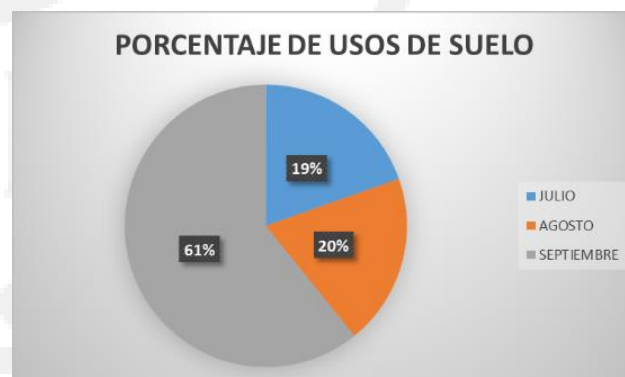
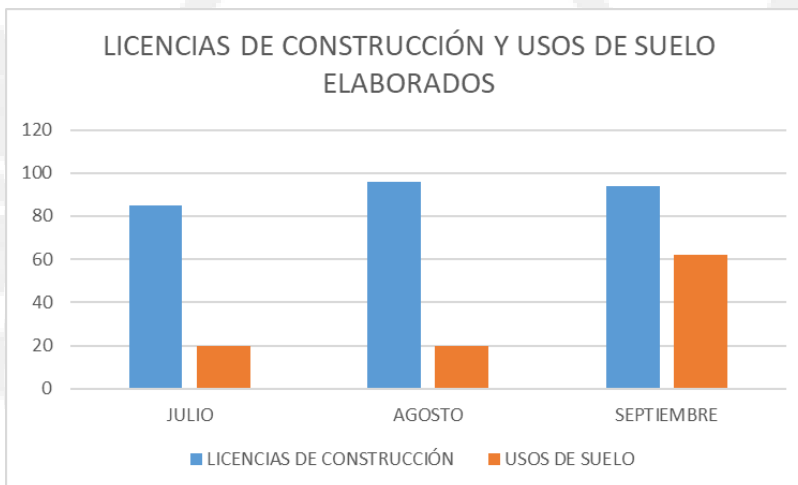


## ESTADÍSTICAS GENERADAS

### TABLA PERIODO JULIO-SEPTIEMBRE 2025

Durante el periodo correspondiente a julio-septiembre de 2025, la Dirección de Desarrollo Urbano registró un total de 377 trámites relacionados con permisos de construcción y autorizaciones de uso de suelo.

MES	LICENCIAS DE CONSTRUCCIÓN ELABORADAS	USOS DE SUELO ELABORADOS	PORCENTAJE DE LICENCIAS	PORCENTAJE DE USOS DE SUELO
JULIO	85	20	30.91%	19.61%
AGOSTO	96	20	34.91%	19.61%
SEPTIEMBRE	94	62	34.18%	60.78%
TOTAL	275	102	100%	100%





## ESTADÍSTICAS GENERADAS

### TABLA PERIODO OCTUBRE-DICIEMBRE 2025

Durante el periodo correspondiente a octubre-diciembre de 2025, la Dirección de Desarrollo Urbano registró un total de 262 trámites relacionados con permisos de construcción y autorizaciones de uso de suelo.

MES	LICENCIAS DE CONSTRUCCIÓN ELABORADAS	USOS DE SUELO ELABORADOS	PORCENTAJE DE LICENCIAS	PORCENTAJE DE USOS DE SUELO
OCTUBRE	77	17	41.62%	22.08%
NOVIEMBRE	69	21	37.30%	27.27%
DICIEMBRE	39	39	21.08%	50.65%
TOTAL	185	77	100%	100%

