

ESTADISTICAS GENERADAS 2025

Gestion Educativa

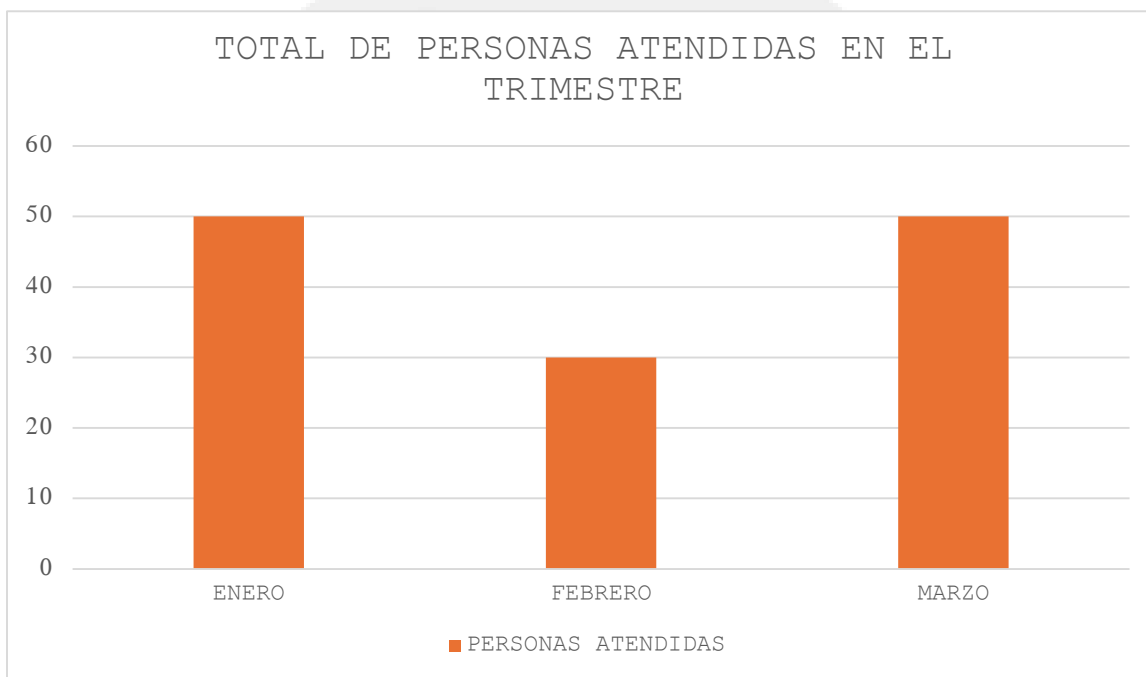


CORTAZAR
EL LEGADO DE NUESTRA HISTORIA





“ESTADISTICAS CORRESPONDIENTES AL PRIMER TRIMESTRE DEL 2025”



La jefatura de Gestión Educativa enlista a detalle la gráfica de las personas que atendió en el primer trimestre, siendo los siguientes datos.:

ENERO: 50 personas.

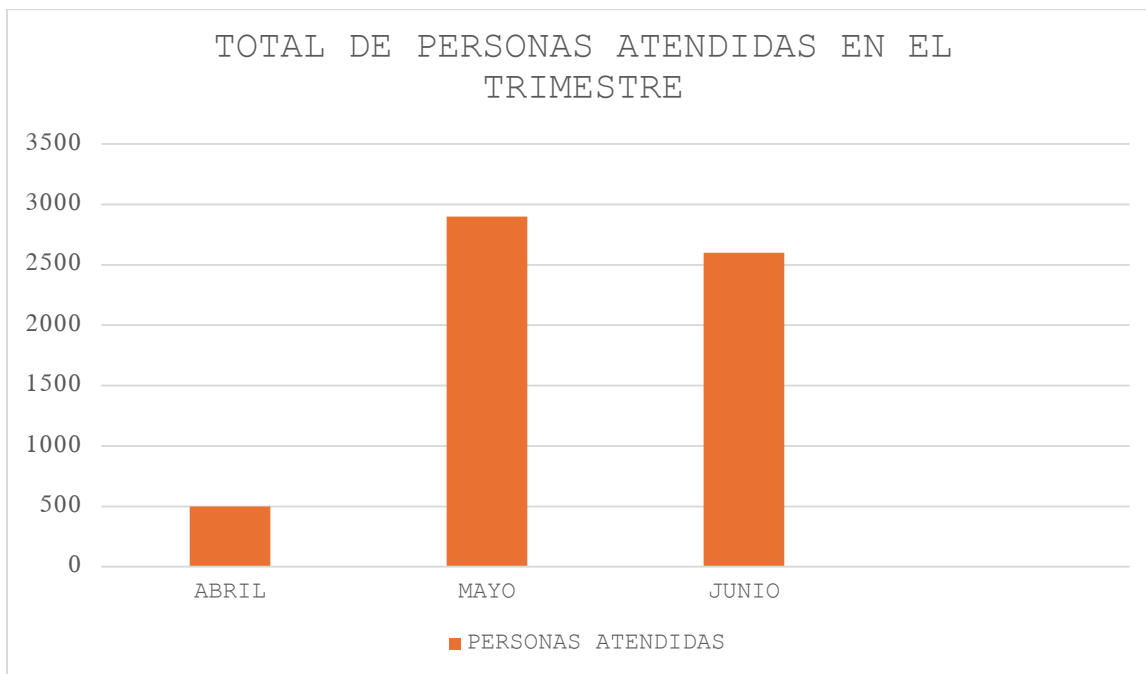
FEBRERO: 30 personas

MARZO: 50 personas

Esto es una actividad muy importante para nuestra dependencia porque buscamos atender y beneficiar al ciudadano cada vez que se acerque a pedir informes con nosotros.



“ESTADISTICAS CORRESPONDINETES AL SEGUNDO TRIMESTRE DEL 2025”



La jefatura de Gestión Educativa enlista a detalle la gráfica de las personas que atendió en el primer trimestre, siendo los siguientes datos.:

ABRIL: 500 personas.

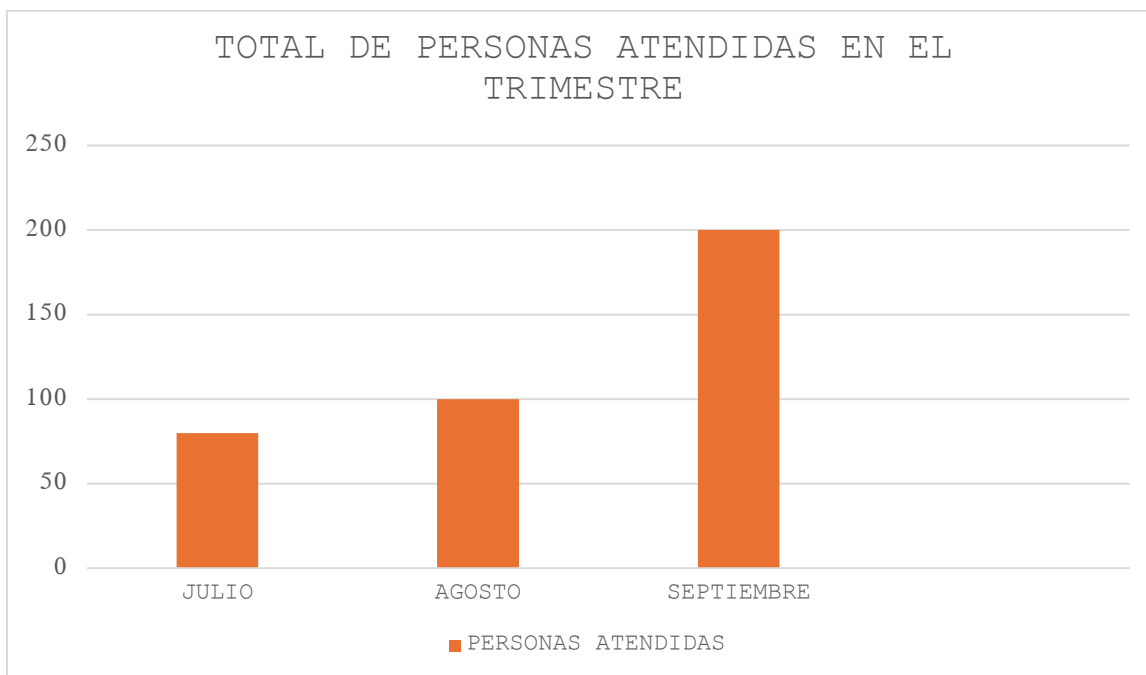
MAYO: 2900 personas

JUNIO: 2600 personas

Esto es una actividad muy importante para nuestra dependencia porque buscamos atender y beneficiar al ciudadano cada vez que se acerque a pedir informes con nosotros.



“ESTADISTICAS CORRESPONDINETES AL TRER CER TRIMESTRE DEL 2025”



La jefatura de Gestión Educativa enlista a detalle la gráfica de las personas que atendió en el primer trimestre, siendo los siguientes datos.:

JULIO: 80 personas.

AGOSTO: 100 personas

SEPTIEMBRE: 200 personas

Esto es una actividad muy importante para nuestra dependencia porque buscamos atender y beneficiar al ciudadano cada vez que se acerque a pedir informes con nosotros.