

NOTAS A LOS ESTADOS FINANCIEROS

Municipio de Cortázar, Gto.		Ejercicio 2023
Notas de Desglose y Memoria		Periodicidad Trimestral
Correspondiente del 1 de Enero al 31 de Diciembre de 2023		Corte 4
(Cifras en Pesos)		
NOTAS	DESCRIPCIÓN	
I. NOTAS DE DESGLOSE:		
INFORMACION CONTABLE		
<u>ESF-01</u>	<u>FONDOS CON AFECTACIÓN ESPECÍFICA E INVERSIONES FINANCIERAS</u>	
<u>ESF-02</u>	<u>CONTRIBUCIONES POR RECUPERAR</u>	
<u>ESF-03</u>	<u>CONTRIBUCIONES POR RECUPERAR CORTO PLAZO</u>	
<u>ESF-04</u>	<u>BIENES DISPONIBLES PARA SU TRANSFORMACIÓN ESTIMACIONES Y DETERIOROS (INVENTARIOS)</u>	
<u>ESF-05</u>	<u>ALMACENES</u>	
<u>ESF-06</u>	<u>FIDEICOMISOS, MANDATOS Y CONTRATOS ANÁLOGOS</u>	
<u>ESF-07</u>	<u>PARTICIPACIONES Y APORTACIONES DE CAPITAL</u>	
<u>ESF-08</u>	<u>BIENES MUEBLES E INMUEBLES</u>	
<u>ESF-09</u>	<u>INTANGIBLES Y DIFERIDOS</u>	
<u>ESF-10</u>	<u>ESTIMACIONES Y DETERIOROS</u>	
<u>ESF-11</u>	<u>OTROS ACTIVOS</u>	
<u>ESF-12</u>	<u>CUENTAS Y DOCUMENTOS POR PAGAR</u>	
<u>ESF-13</u>	<u>FONDOS Y BIENES DE TERCEROS</u>	
<u>ESF-14</u>	<u>OTROS PASIVOS CIRCULANTES</u>	
<u>ACT-01</u>	<u>INGRESOS DE GESTION</u>	
<u>ACT-02</u>	<u>PARTICIPACIONES, APORTACIONES, CONVENIOS, INCENTIVOS...</u>	
<u>ACT-03</u>	<u>OTROS INGRESOS Y BENEFICIOS</u>	
<u>ACT-04</u>	<u>GASTOS Y OTRAS PERDIDAS</u>	
<u>VHP-01</u>	<u>PATRIMONIO CONTRIBUIDO</u>	
<u>VHP-02</u>	<u>PATRIMONIO GENERADO</u>	
<u>EFE-01</u>	<u>FLUJO DE EFECTIVO</u>	
<u>EFE-02</u>	<u>ADQ. BIENES MUEBLES E INMUEBLES</u>	
<u>EFE-03</u>	<u>CONCILIACIÓN DEL FLUJO DE EFECTIVO</u>	
<u>Conciliación Iq</u>	<u>CONCILIACIÓN ENTRE LOS INGRESOS PRESUPUESTARIOS Y CONTABLES</u>	
<u>Conciliación Eq</u>	<u>CONCILIACIÓN ENTRE LOS EGRESOS PRESUPUESTARIOS Y LOS GASTOS CONTABLES</u>	
II. DE MEMORIA (DE ORDEN):		
Memoria	<u>CONTABLES</u>	
	<u>PRESUPUESTARIAS</u>	

Bajo protesta de decir verdad declaramos que los Estados Financieros y sus notas, son razonablemente correctos y son responsabilidad del emisor.

CONTAS DE INVERSIONES EFECTUADAS POR EL MUNICIPIO DE CORTÁZAR, GTO.

Cuenta	Nombre de la Cuenta	Monto	Tipo
1114	Inversiones Temporales (Hasta 3 meses)	0.00	
1115	Fondos con Afectación Específica	0.00	
1121	Inversiones Financieras de Corto Plazo	0.00	
1211	Inversiones a Largo Plazo	0.00	

CONTAS DE INGRESOS RECUPERADOS POR EL MUNICIPIO DE CORTÁZAR, GTO.

Cuenta	Nombre de la Cuenta	Monto	2023	2021	2020	2019	Facilidad de Cobro
1122	Cuentas por Cobrar a Corto Plazo	-77,542.21	-57,613.66	0.00	0.00	0.00	
1124	Ingresos por Recuperar a Corto Plazo	5,934,804.19	1,761,238.55	0.00	0.00	0.00	

CONTAS DE DEUDAS POR PAGAR POR EL MUNICIPIO DE CORTÁZAR, GTO.

Cuenta	Nombre de la Cuenta	Monto	A 90 Días	A 180 Días	A 365 Días	+ 365 Días	Característica
1123	Deudores Diversos por Cobrar a Corto Plazo	51,517.15	51,517.15	0.00	0.00	0.00	
1125	Deudores por Anticipos de la Tesorería a Corto Plazo	0.00	0.00	0.00	0.00	0.00	
1126	Préstamos Otorgados a Corto Plazo	0.00	0.00	0.00	0.00	0.00	
1129	Otros Derechos a Recibir Efectivo o Equivalentes a Corto Plazo	0.00	0.00	0.00	0.00	0.00	
1131	Anticipo a Proveedores por Adquisición de Bienes y Prestación de Servicios a Corto Plazo	1,813,385.59	1,813,385.59	0.00	0.00	0.00	
1132	Anticipo a Proveedores por Adquisición de Bienes Inmuebles y Muebles a Corto Plazo	0.00	0.00	0.00	0.00	0.00	
1133	Anticipo a Proveedores por Adquisición de Bienes Intangibles a Corto Plazo	0.00	0.00	0.00	0.00	0.00	
1134	Anticipo a Contratistas por Obras Públicas a Corto Plazo	7,672,946.63	7,672,946.63	0.00	0.00	0.00	
1139	Otros Derechos a Recibir Bienes o Servicios a Corto Plazo	0.00	0.00	0.00	0.00	0.00	

CONTAS DE BIENES INMUEBLES, BIENES MUEBLES Y BIENES INTANGIBLES POR EL MUNICIPIO DE CORTÁZAR, GTO.

Cuenta	Nombre de la Cuenta	Monto	Sistema de Costeo	Método de Valuación	Conveniencia de la Aplicación	Impacto de Información Financiera
1140	Inventarios	0.00				
1141	Inventario de Mercancías para Venta	0.00				
1142	Inventario de Mercancías Terminadas	0.00				
1143	Inventario de Mercancías en Proceso de Elaboración	0.00				
1144	Inventario de Materias Primas, Materiales y Suministros para Producción	0.00				
1145	Bienes en Tránsito	0.00				

CONTAS DE BIENES INMUEBLES

Cuenta	Nombre de la Cuenta	Monto	Método	Conveniencia de la Aplicación	Impacto de Información Financiera por Cambios en el Método
1150	Almacenes	0.00			
1151	Almacén de Materiales y Suministros de Consumo	0.00			

CONTAS DE BIENES MUEBLES Y EQUIPO POR EL MUNICIPIO DE CORTÁZAR, GTO.

Cuenta	Nombre de la Cuenta	Monto	Tipo	Característica
1213	Fideicomisos, Mandatos y Contratos Análogos	0.00		

CONTAS DE PARTICIPACIONES Y APORTACIONES DE CAPITAL POR EL MUNICIPIO DE CORTÁZAR, GTO.

Cuenta	Nombre de la Cuenta	Monto
1214	Participaciones y Aportaciones de Capital	0.00

CONTAS DE BIENES INTANGIBLES POR EL MUNICIPIO DE CORTÁZAR, GTO.

Cuenta	Nombre de la Cuenta	Monto	Dep. Gasto	Dep. Acumulado	Método	Tasas Aplicadas	Criterios	Característica
1230	Bienes Inmuebles, Infraestructura y Construcciones en Proceso	333,363,459.77	0.00	0.00				
1231	Terrenos	42,983,649.96	0.00	0.00				
1232	Viviendas	0.00	0.00	0.00				
1233	Edificios no Habitacionales	150,371,974.59	0.00	0.00				
1234	Infraestructura	0.00	0.00	0.00				
1235	Construcciones en Proceso en Bienes de Dominio Público	112,964,616.15	0.00	0.00				
1236	Construcciones en Proceso en Bienes Propios	24,976,554.06	0.00	0.00				
1239	Otros Bienes Inmuebles	2,068,265.01	0.00	0.00				
1240	Bienes Muebles	143,614,698.38	4,023,434.59	58,213,341.93				
1241	Mobiliario y Equipo de Administración	15,415,002.43	0.00	0.00				
1242	Mobiliario y Equipo Educativo y Recreativo	2,260,669.55	0.00	0.00				
1243	Equipo e Instrumental Médico y de Laboratorio	398,483.20	0.00	0.00				
1244	Vehículos y Equipo de Transporte	62,569,245.97	0.00	0.00				
1245	Equipo de Defensa y Seguridad	1,019,019.27	4,023,434.59	58,213,341.93				
1246	Máquinas, Otros Equipos e Herramientas	61,093,815.56	0.00	0.00				
1247	Colecciones, Obras de Arte y Objetos Valiosos	658,452.40	0.00	0.00				
1248	Activos Biológicos	0.00	0.00	0.00				

CONTAS DE BIENES INTANGIBLES DE CAPITAL POR EL MUNICIPIO DE CORTÁZAR, GTO.

Cuenta	Nombre de la Cuenta	Monto	Amort. Gasto	Amort. Acum.	Método	Tasas Aplicadas	Criterios	Característica
1250	Activos Intangibles	7,189,215.40	739,335.23	0.00				
1251	Software	1,257,941.00	0.00	0.00				
1252	Patentes, Marcas y Derechos	0.00	0.00	0.00				
1253	Concesiones y Franquicias	0.00	0.00	0.00				
1254	Licencias	5,931,273.65	739,335.23	0.00				
1259	Otros Activos Intangibles	0.00	0.00	0.00				
1270	Activos Diferidos	0.00	0.00	0.00				
1271	Estudios, Formulación y Evaluación de Proyectos	0.00	0.00	0.00				
1272	Derechos Sobre Bienes en Régimen de Arrendamiento Financiero	0.00	0.00	0.00				
1273	Gastos Pagados por Adelantado a Largo Plazo	0.00	0.00	0.00				
1274	Anticipos a Largo Plazo	0.00	0.00	0.00				
1275	Beneficios al Retiro de Empleados Pagados por Adelantado	0.00	0.00	0.00				
1279	Otros Activos Diferidos	0.00	0.00	0.00				

CONTAS DE BIENES CIRCULANTES POR EL MUNICIPIO DE CORTÁZAR, GTO.

Cuenta	Nombre de la Cuenta	Monto	Criterio
1160	Estimación por Pérdida o Deterioro de Activos Circulantes	0.00	
1161	Estimaciones para Cuentas Incobrables por Derechos a Recibir Efectivo o Equivalentes	0.00	
1162	Estimación por Deterioro de Inventarios	0.00	

CONTAS DE BIENES CIRCULANTES DE CAPITAL POR EL MUNICIPIO DE CORTÁZAR, GTO.

Cuenta	Nombre de la Cuenta	Monto	Característica
1190	Otros Activos Circulantes	0.00	
1191	Valores en Garantía	0.00	
1192	Bienes en Garantía (excluye depósitos de fondos)	0.00	
1193	Bienes Derivados de Embargos, Decomisos, Aseguramientos y Dación en Pago	0.00	
1194	Adquisición con Fondos de Terceros	0.00	

CONTAS DE BIENES CIRCULANTES DE OPERACIÓN POR EL MUNICIPIO DE CORTÁZAR, GTO.

Cuenta	Nombre de la Cuenta	Monto	Característica
1290	Otros Activos no Circulantes	0.00	
1291	Bienes en Concesión	0.00	
1292	Bienes en Arrendamiento Financiero	0.00	
1293	Bienes en Comodato	0.00	

CONTAS DE BIENES CIRCULANTES DE OPERACIÓN POR PAGAR POR EL MUNICIPIO DE CORTÁZAR, GTO.

Cuenta	Nombre de la Cuenta	Monto	A 90 Días	A 180 Días	A 365 Días	Más de 365 Días	Facilidad de Pago
2110	Cuentas por Pagar a Corto Plazo	27,146,658.12	27,146,658.12	0.00	0.00	0.00	
2111	Servicios Personales por Pagar a Corto Plazo	0.00	0.00	0.00	0.00	0.00	
2112	Proveedores por Pagar a Corto Plazo	2,517,552.01	2,517,552.01	0.00	0.00	0.00	
2113	Contratistas por Obras Públicas por Pagar a Corto Plazo	15,418,532.74	15,418,532.74	0.00	0.00	0.00	
2114	Participaciones y Aportaciones por Pagar a Corto Plazo	0.00	0.00	0.00	0.00	0.00	
2115	Transferencias Otorgadas por Pagar a Corto Plazo	1,308.32	1,308.32	0.00	0.00	0.00	
2118	Intereses, Comisiones y Otros Gastos de la Deuda Pública por Pagar a Corto Plazo	0.00	0.00	0.00	0.00	0.00	
2117	Relaciones y Contribuciones por Pagar a Corto Plazo	6,321,084.80	6,321,084.80	0.00	0.00	0.00	
2118	Devoluciones de la Ley de Ingresos por Pagar a Corto Plazo	0.00	0.00	0.00	0.00	0.00	
2119	Otras Cuentas por Pagar a Corto Plazo	2,868,180.25	2,868,180.25	0.00	0.00	0.00	
2120	Documentos por Pagar a Corto Plazo	0.00	0.00	0.00	0.00	0.00	
2121	Documentos Comerciales por Pagar a Corto Plazo	0.00	0.00	0.00	0.00	0.00	
2122	Documentos con Contratistas por Obras Públicas por Pagar a Corto Plazo	0.00	0.00	0.00	0.00	0.00	
2128	Otros Documentos por Pagar a Corto Plazo	0.00	0.00	0.00	0.00	0.00	

ESTADOS FINANCIEROS CONSOLIDADOS

Cuenta	Nombre de la Cuenta	Monto	Naturaleza	Característica
2160	Fondos y Bienes de Terceros en Garantía y/o Administración a Corto Plazo	0.00		
2161	Fondos en Garantía a Corto Plazo	0.00		
2162	Fondos en Administración a Corto Plazo	0.00		
2163	Fondos Contingentes a Corto Plazo	0.00		
2164	Fondos de Fideicomisos, Mandatos y Contratos Análogos a Corto Plazo	0.00		
2165	Otros Fondos de Terceros en Garantía y/o Administración a Corto Plazo	0.00		
2166	Valores y Bienes en Garantía a Corto Plazo	0.00		
2250	Fondos y Bienes de Terceros en Garantía y/o Administración a Largo Plazo	0.00		
2251	Fondos en Garantía a Largo Plazo	0.00		
2252	Fondos en Administración a Largo Plazo	0.00		
2253	Fondos Contingentes a Largo Plazo	0.00		
2254	Fondos de Fideicomisos, Mandatos y Contratos Análogos a Largo Plazo	0.00		
2255	Otros Fondos de Terceros en Garantía y/o Administración a Largo Plazo	0.00		
2256	Valores y Bienes en Garantía a Largo Plazo	0.00		


ESTADOS FINANCIEROS CONSOLIDADOS

Cuenta	Nombre de la Cuenta	Monto	Naturaleza	Característica
2159	Otros Pasivos Diferidos a Corto Plazo	6,000,000.00		
2199	Otros Pasivos Circulantes	0.00		
2240	Pasivos Diferidos a Largo Plazo	0.00		
2241	Créditos Diferidos a Largo Plazo	0.00		
2242	Intereses Cobrados por Adelantado a Largo Plazo	0.00		
2249	Otros Pasivos Diferidos a Largo Plazo	0.00		

Bajo protesta de decir verdad declaramos que los Estados Financieros y sus notas, son razonablemente correctos y son responsabilidad del emisor.

NOTAS A LOS ESTADOS FINANCIEROS

Nota	Instructivo
E.5E.01	<p>CUENTA: Corresponde al número de la cuenta de acuerdo al Plan de Cuentas emitido por el CONAC.</p> <p>NOMBRE DE LA CUENTA: Corresponde al nombre o descripción de la cuenta de acuerdo al Plan de Cuentas emitido por el CONAC.</p> <p>MONTO: Saldo final de la información financiera presentada y en su caso, el importe debe corresponder a la suma de la columna de monto parcial (trimestral: 1er, 2do, 3ro. o 4to.).</p> <p>TIPO: Especificar el tipo de instrumento de inversión: Bondes, Petrobonos, Cetes, Mesa de dinero, etc.</p>
E.5E.02	<p>2019: Saldo final al 31 de diciembre de 2019.</p> <p>2018: Saldo final al 31 de diciembre de 2018.</p> <p>2017: Saldo final al 31 de diciembre de 2017.</p> <p>2016: Saldo final al 31 de diciembre de 2016.</p> <p>FACTIBILIDAD DE COBRO: Identificar la viabilidad y disponibilidad de recursos para llevar a cabo las acciones de cobro correspondiente.</p>
E.5E.03	<p>A 90 días: Importe de la cuentas por cobrar con fecha de vencimiento de 1 a 90 días.</p> <p>A 180 días: Importe de la cuentas por cobrar con fecha de vencimiento de 91 a 180 días.</p> <p>A 365 días: Importe de la cuentas por cobrar con fecha de vencimiento de 181 a 365 días.</p> <p>Más de 365 días: Importe de la cuentas por cobrar con vencimiento mayor a 365 días.</p> <p>CARACTERÍSTICAS: Informar sobre características cualitativas de la cuenta, ejemplo: acciones implementadas para su recuperación, causas de la demora en su recuperación.</p>
E.5E.04	<p>TEXTO LIBRE</p> <p>Esta nota aplica para aquellos entes públicos que realicen algún proceso de transformación y/o elaboración de bienes.</p>
E.5E.05	<p>MÉTODO: Sistema de costeo y método de valuación aplicados a los inventarios (UEPS, PROMEDIO, etc.)</p> <p>CONVENIENCIA DE APLICACIÓN: Justificar el uso del método de valuación elegido y las ventajas del mismo.</p> <p>IMPACTO DE INFORMACIÓN FINANCIERA: Plasmar el impacto en la información por la elección del método de valuación.</p>
E.5E.06	<p>TIPO: Tipo de fideicomiso(s) que tiene la entidad derivado de los recursos asignados (Art. 32 LGCG.). Puede ser de: Administración, Inversión.</p> <p>CARACTERÍSTICA: Características relevantes que tengan impacto financiero o situación de riesgo. Ejemplo: Becas a fondo perdido.</p> <p>NOMBRE DEL FIDEICOMISO: Nombre con el que se identifica el fideicomiso.</p> <p>OBJETO DEL FIDEICOMISO: Razón de existencia/fin del fideicomiso.</p>
E.5E.07	<p>TIPO: Tipo de Participaciones y Aportaciones de capital que tiene la entidad. Ejemplo: ordinarias, preferentes, serie A, B, C.</p> <p>EMPRESA/OPDes: Especificar el nombre de la Empresa u Organismo Público Descentralizado al que se realizó la aportación. (organismo público descentralizados).</p>
E.5E.08	<p>DEP. GASTO: Importe de la depreciación correspondiente al ejercicio en la cuenta 5.5.1.</p> <p>DEP. ACUMULADA: Plasmar el importe acumulado de depreciación especificado en las cuentas 1.2.6.</p> <p>MÉTODO: Especificar el método de depreciación de activos fijos (Línea recta, decreciente, doble cuota, etc.).</p> <p>TASA DE APLICADA: Registrar porcentaje de depreciación aplicada.</p> <p>CRITERIOS: Precisar la periodicidad de aplicación de la depreciación así como especificar si existe un cambio en criterio contable, justificada con base a una imposición voluntaria.</p> <p>CARACTERÍSTICAS: Informará de las características significativas del estado en el que se encuentran los activos.</p>
E.5E.09	<p>AMORT. GASTO: Importe de la depreciación correspondiente al ejercicio en la cuenta 5.5.1.</p> <p>ARMORT. ACUMULADA: Plasmar el importe acumulado de depreciación especificado en las cuentas 1.2.6.</p> <p>MÉTODO: Especificar el método de amortización de activos intangibles (Línea recta, decreciente, doble cuota, etc.).</p> <p>TASA DE APLICADA: Registrar porcentaje de amortización aplicada.</p> <p>CRITERIOS: Especificar si existe un cambio en criterio contable, justificada con base a una imposición normativa o por adopción voluntaria.</p> <p>CARACTERÍSTICAS: Detallar si hubo alguna disminución por amortización o por capitalización.</p>
E.5E.10	<p>CARACTERÍSTICAS: Informar los criterios utilizados para la determinación de las estimaciones; por ejemplo: estimación de cuentas incobrables, estimación de inventarios, deterioro de activos biológicos y cualquier otra que aplique.</p>
E.5E.11	<p>CARACTERÍSTICAS: Características cualitativas significativas que les impacten financieramente.</p> <p>A 90 días: Importe de la cuentas por pagar con fecha de vencimiento de 1 a 90 días.</p> <p>A 180 días: Importe de la cuentas por pagar con fecha de vencimiento de 91 a 180 días.</p> <p>A 365 días: Importe de la cuentas por pagar con fecha de vencimiento de 181 a 365 días.</p> <p>Más de 365 días: Importe de la cuentas por pagar con fecha de vencimiento mayor a 365 días.</p> <p>CARACTERÍSTICAS: Informar sobre la factibilidad de pago.</p>
E.5E.12	<p>NATURALEZA: Especificar origen de dicho recurso: Federal, Estatal, Municipal, Particulares.</p>
E.5E.13	<p>CARACTERÍSTICAS: Características cualitativas significativas que les impacten financieramente.</p>



ESTADO DE INGRESOS Y BENEFICIOS

Cuenta	Nombre de la Cuenta	Monto	Característica Significativa
4100	INGRESOS DE GESTION	54,659,806.81	
4110	Impuestos	24,153,483.66	
4111	Impuestos Sobre los Ingresos	0.00	
4112	Impuestos Sobre el Patrimonio	22,284,852.13	
4113	Impuestos Sobre la Producción, el Consumo y las Transacciones	338,600.50	
4114	Impuestos al Comercio Exterior	0.00	
4115	Impuestos Sobre Nóminas y Asimilables	0.00	
4116	Impuestos Ecológicos	0.00	
4117	Accesorios de Impuestos	1,529,031.03	
4118	Impuestos no Comprendidos en la Ley de Ingresos Vigente, Causados en Ejercicios Fiscales Anteriores Pendientes de Liquidación o Pago	0.00	
4119	Otros Impuestos	0.00	
4120	Cuotas y Aportaciones de Seguridad Social	0.00	
4121	Aportaciones para Fondos de Vivienda	0.00	
4122	Cuotas para la Seguridad Social	0.00	
4123	Cuotas de Ahorro para el Retiro	0.00	
4124	Accesorios de Cuotas y Aportaciones de Seguridad Social	0.00	
4129	Otras Cuotas y Aportaciones para la Seguridad Social	0.00	
4130	Contribuciones de Mejoras	0.00	
4131	Contribuciones de Mejoras por Obras Públicas	0.00	
4132	Contribuciones de Mejoras no Comprendidas en la Ley de Ingresos Vigente, Causadas en Ejercicios Fiscales Anteriores Pendientes de Liquidación o Pago	0.00	
4140	Derechos	23,003,306.40	
4141	Derechos por el Uso, Goca, Aprovechamiento o Explotación de Bienes de Dominio Público	2,134,723.79	
4143	Derechos por Prestación de Servicios	20,868,582.61	
4144	Accesorios de Derechos	0.00	
4145	Derechos no Comprendidos en la Ley de Ingresos Vigente, Causados en Ejercicios Fiscales Anteriores Pendientes de Liquidación o Pago	0.00	
4149	Otros Derechos	0.00	
4150	Productos	3,473,031.58	
4151	Productos	3,473,031.58	
4154	Productos no Comprendidos en la Ley de Ingresos Vigente, Causados en Ejercicios Fiscales Anteriores Pendientes de Liquidación o Pago	0.00	
4160	Aprovechamientos	4,029,985.17	
4161	Incentivos Derivados de la Colaboración Fiscal	0.00	
4162	Multas	3,358,031.19	
4163	Indemnizaciones	26,500.00	
4164	Reintegros	0.00	
4165	Aprovechamientos Provenientes de Obras Públicas	0.00	
4166	Aprovechamientos no Comprendidos en la Ley de Ingresos Vigente, Causados en Ejercicios Fiscales Anteriores Pendientes de Liquidación o Pago	0.00	
4168	Accesorios de Aprovechamientos	0.00	
4169	Otros Aprovechamientos	647,453.98	
4170	Ingresos por Venta de Bienes y Prestación de Servicios	0.00	
4171	Ingresos por Venta de Bienes y Prestación de Servicios de Instituciones Públicas de Seguridad Social	0.00	
4172	Ingresos por Venta de Bienes y Prestación de Servicios de Empresas Productivas del Estado	0.00	
4173	Ingresos por Venta de Bienes y Prestación de Servicios de Entidades Paraestatales y Fideicomisos No Empresariales y No Financieros	0.00	
4174	Ingresos por Venta de Bienes y Prestación de Servicios de Entidades Paraestatales Empresariales No Financieras con Participación Estatal Mayoritaria	0.00	
4175	Ingresos por Venta de Bienes y Prestación de Servicios de Entidades Paraestatales Empresariales Financieras Monetarias con Participación Estatal Mayoritaria	0.00	
4176	Ingresos por Venta de Bienes y Prestación de Servicios de Entidades Paraestatales Empresariales Financieras No Monetarias con Participación Estatal Mayoritaria	0.00	
4177	Ingresos por Venta de Bienes y Prestación de Servicios de Fideicomisos Financieros Públicos con Participación Estatal Mayoritaria	0.00	
4178	Ingresos por Venta de Bienes y Prestación de Servicios de los Poderes Legislativo y Judicial, y de los Órganos Autónomos	0.00	

ESTADO DE PARTICIPACIONES, APORTACIONES, CONVENIOS, INCENTIVOS DERIVADOS DE LA COLABORACIÓN FISCAL, FONDOS DISTINTOS DE APORTACIONES, TRANSFERENCIAS, ASIGNACIONES, SUBSIDIOS Y SUBVENCIONES, Y PENSIONES Y JUBILACIONES

Cuenta	Nombre de la Cuenta	Monto	Característica Significativa
4200	PARTICIPACIONES, APORTACIONES, CONVENIOS, INCENTIVOS DERIVADOS DE LA COLABORACIÓN FISCAL, FONDOS DISTINTOS DE APORTACIONES, TRANSFERENCIAS, ASIGNACIONES, SUBSIDIOS Y SUBVENCIONES, Y PENSIONES Y JUBILACIONES	422,879,504.91	
4210	Participaciones, Aportaciones, Convenios, Incentivos Derivados de la Colaboración Fiscal y Fondos Distintos de Aportaciones	296,554,970.04	
4211	Participaciones	173,049,758.49	
4212	Aportaciones	119,615,417.00	
4213	Convenios	200,000.00	
4214	Incentivos derivados de la Colaboración Fiscal	3,688,794.55	
4215	Fondos Distintos de Aportaciones	0.00	
4220	Transferencias, Asignaciones, Subsidios y Otras ayudas	126,324,534.87	
4221	Transferencias Internas y Asignaciones del Sector Público	126,324,534.87	
4223	Subsidios y Subvenciones	0.00	
4225	Pensiones y Jubilaciones	0.00	
4227	Transferencias del Fondo Mexicano del Petróleo para la Estabilización y el Desarrollo	0.00	

ESTADO DE OTROS INGRESOS Y BENEFICIOS

Cuenta	Nombre de la Cuenta	Monto	Naturaleza	Característica
4300	OTROS INGRESOS Y BENEFICIOS	0.00		
4310	Ingresos Financieros	0.00		
4311	Intereses Ganados de Títulos, Valores y demás Instrumentos Financieros	0.00		
4319	Otros Ingresos Financieros	0.00		
4320	Incremento por Variación de Inventarios	0.00		
4321	Incremento por Variación de Inventarios de Mercancías para Venta	0.00		
4322	Incremento por Variación de Inventarios de Mercancías Terminadas	0.00		
4323	Incremento por Variación de Inventarios de Mercancías en Proceso de Elaboración	0.00		
4324	Incremento por Variación de Inventarios de Materias Primas, Materiales y Suministros para Producción	0.00		
4326	Incremento por Variación de Almacén de Materias Primas, Materiales y Suministros de Consumo	0.00		
4330	Disminución del Exceso de Estimaciones por Pérdida o Deterioro u Obsolescencia	0.00		
4331	Disminución del Exceso de Estimaciones por Pérdida o Deterioro u Obsolescencia	0.00		
4340	Disminución del Exceso de Provisiones	0.00		
4341	Disminución del Exceso de Provisiones	0.00		
4380	Otros Ingresos y Beneficios Varios	0.00		
4382	Bonificaciones y Descuentos Obtenidos	0.00		
4383	Diferencias por Tipo de Cambio a Favor	0.00		
4384	Diferencias de Cotizaciones a Favor en Valores Negociables	0.00		
4385	Resultado por Posición Monetaria	0.00		
4396	Utilidades por Participación Patrimonial	0.00		
4397	Diferencias por Reestructuración de Deuda Pública a Favor	0.00		
4399	Otros Ingresos y Beneficios Varios	0.00		

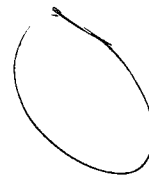
ESTADO DE GASTOS Y OTRAS PERDIDAS

Cuenta	Nombre de la Cuenta	Monto	%	Característica
5000	GASTOS Y OTRAS PERDIDAS	360,730,745.63	100%	
5100	GASTOS DE FUNCIONAMIENTO	295,932,353.91	79%	
5110	Servicios Personales	156,189,383.21	43%	
5111	Remuneraciones al Personal de Carácter Permanente	77,476,488.78	21%	
5112	Remuneraciones al Personal de Carácter Transitorio	3,498,659.78	1%	



5113	Remuneraciones Adicionales y Especiales	16,372,128.46	5%
5114	Seguridad Social	12,723,309.87	4%
5115	Otras Prestaciones Sociales y Económicas	46,099,464.68	13%
5116	Pago de Estímulos a Servidores Públicos	1,244.64	0%
5120	Materiales y Suministros	51,037,735.45	14%
5121	Materiales de Administración, Emisión de Documentos y Artículos Oficiales	3,706,928.80	1%
5122	Alimentos y Utensilios	1,083,763.47	0%
5123	Materias Primas y Materiales de Producción y Comercialización	1,300.50	0%
5124	Materiales y Artículos de Construcción y de Reparación	9,278,350.70	3%
5125	Productos Químicos, Farmacéuticos y de Laboratorio	624,445.35	0%
5126	Combustibles, Lubrificantes y Aditivos	29,058,582.23	8%
5127	Vestuario, Blancos, Prendas de Protección y Artículos Deportivos	1,979,789.67	1%
5128	Materiales y Suministros para Seguridad	35,600.40	0%
5129	Herramientas, Refacciones y Accesorios Menores	5,269,004.33	1%
5130	Servicios Generales	78,725,212.15	22%
5131	Servicios Básicos	18,181,494.59	5%
5132	Servicios de Arrendamiento	2,433,118.92	1%
5133	Servicios Profesionales, Científicos y Técnicos y Otros Servicios	7,901,569.29	2%
5134	Servicios Financieros, Bancarios y Comerciales	1,823,535.86	1%
5135	Servicios de Instalación, Reparación, Mantenimiento y Conservación	8,068,452.85	2%
5136	Servicios de Comunicación Social y Publicidad	1,811,015.07	1%
5137	Servicios de Traslado y Viáticos	55,153.47	0%
5138	Servicios Oficiales	30,567,427.28	8%
5139	Otros Servicios Generales	7,865,454.81	2%
5200	TRANSFERENCIAS, ASIGNACIONES, SUBSIDIOS Y OTRAS AYUDAS	35,727,107.23	10%
5210	Transferencias Internas y Asignaciones al Sector Público	10,899,538.41	3%
5211	Asignaciones al Sector Público	0.00	0%
5212	Transferencias Internas al Sector Público	10,899,538.41	3%
5220	Transferencias al Resto del Sector Público	56,160.00	0%
5221	Transferencias a Entidades Paraestatales	56,160.00	0%
5222	Transferencias a Entidades Federativas y Municipios	0.00	0%
5230	Subsidios y Subvenciones	5,002,480.00	1%
5231	Subsidios	5,002,480.00	1%
5232	Subvenciones	0.00	0%
5240	Ayudas Sociales	17,459,955.20	5%
5241	Ayudas Sociales a Personas	11,077,051.20	3%
5242	Becas	4,888,000.00	1%
5243	Ayudas Sociales a Instituciones	1,394,904.00	0%
5244	Ayudas Sociales por Desastros Naturales y Otros Siniestros	0.00	0%
5250	Pensiones y Jubilaciones	2,308,973.62	1%
5251	Pensiones	2,308,973.62	1%
5252	Jubilaciones	0.00	0%
5259	Otras Pensiones y Jubilaciones	0.00	0%
5260	Transferencias a Fideicomisos, Mandatos y Contratos Análogos	0.00	0%
5261	Transferencias a Fideicomisos, Mandatos y Contratos Análogos al Gobierno	0.00	0%
5262	Transferencias a Fideicomisos, Mandatos y Contratos Análogos a Entidades Paraestatales	0.00	0%
5270	Transferencias a la Seguridad Social	0.00	0%
5271	Transferencias por Obligaciones de Ley	0.00	0%
5280	Donativos	0.00	0%
5281	Donativos a Instituciones sin Fines de Lucro	0.00	0%
5282	Donativos a Entidades Federativas y Municipios	0.00	0%
5283	Donativos a Fideicomisos, Mandatos y Contratos Análogos Privados	0.00	0%
5284	Donativos a Fideicomiso, Mandatos y Contratos Análogos Estatales	0.00	0%
5285	Donativos Internacionales	0.00	0%
5290	Transferencias al Exterior	0.00	0%
5291	Transferencias al Exterior a Gobiernos Extranjeros y Organismos Internacionales	0.00	0%
5292	Transferencias al Sector Privado Externo	0.00	0%
5300	PARTICIPACIONES Y APORTACIONES	475,000.00	0%
5310	Participaciones	0.00	0%
5311	Participaciones de la Federación a Entidades Federativas y Municipios	0.00	0%
5312	Participaciones de las Entidades Federativas a los Municipios	0.00	0%
5320	Aportaciones	0.00	0%
5321	Aportaciones de la Federación a Entidades Federativas y Municipios	0.00	0%
5322	Aportaciones de las Entidades Federativas a los Municipios	0.00	0%
5330	Convenios	475,000.00	0%
5331	Convenios de Reasignación	475,000.00	0%
5332	Convenios de Descentralización y Otros	0.00	0%
5400	INTERESES, COMISIONES Y OTROS GASTOS DE LA DEUDA PUBLICA	0.00	0%
5410	Intereses de la Deuda Pública	0.00	0%
5411	Intereses de la Deuda Pública Interna	0.00	0%
5412	Intereses de la Deuda Pública Externa	0.00	0%
5420	Comisiones de la Deuda Pública	0.00	0%
5421	Comisiones de la Deuda Pública Interna	0.00	0%
5422	Comisiones de la Deuda Pública Externa	0.00	0%
5430	Gastos de la Deuda Pública	0.00	0%
5431	Gastos de la Deuda Pública Interna	0.00	0%
5432	Gastos de la Deuda Pública Externa	0.00	0%
5440	Costo por Coberturas	0.00	0%
5441	Costo por Coberturas	0.00	0%
5450	Apoyos Financieros	0.00	0%
5451	Apoyos Financieros a Intermediarios	0.00	0%
5452	Apoyo Financiero a Ahorradores y Deudores del Sistema Financiero Nacional	0.00	0%
5500	OTROS GASTOS Y PERDIDAS EXTRAORDINARIAS	8,977,840.26	2%
5510	Estimaciones, Depreciaciones, Deterioros, Obsolescencia y Amortizaciones	8,977,840.26	2%
5511	Estimaciones por Pérdida o Deterioro de Activos Circulantes	0.00	0%
5512	Estimaciones por Pérdida o Deterioro de Activo no Circulante	0.00	0%
5513	Depreciación de Bienes Inmuebles	3,473,581.05	1%
5514	Depreciación de Infraestructura	0.00	0%
5515	Depreciación de Bienes Muebles	4,023,434.59	1%
5516	Deterioro de los Activos Biológicos	0.00	0%
5517	Amortización de Activos Intangibles	848,031.65	0%
5518	Disminución de Bienes por pérdida, obsolescencia y deterioro	632,782.66	0%
5520	Provisiones	0.00	0%
5521	Provisiones de Pasivos a Corto Plazo	0.00	0%
5522	Provisiones de Pasivos a Largo Plazo	0.00	0%
5530	Disminución de Inventarios	0.00	0%
5531	Disminución de Inventarios de Mercancías para Venta	0.00	0%
5532	Disminución de Inventarios de Mercancías Terminadas	0.00	0%
5533	Disminución de Inventarios de Mercancías en Proceso de Elaboración	0.00	0%
5534	Disminución de Inventarios de Materias Primas, Materiales y Suministros para Producción	0.00	0%
5535	Disminución de Almacén de Materiales y Suministros de Consumo	0.00	0%
5590	Otros Gastos	0.00	0%
5591	Gastos de Ejercicios Anteriores	0.00	0%
5592	Pérdidas por Responsabilidades	0.00	0%
5593	Bonificaciones y Descuentos Otorgados	0.00	0%
5594	Diferencias por Tipo de Cambio Negativas	0.00	0%
5595	Diferencias de Cotizaciones Negativas en Valores Negociables	0.00	0%
5596	Resultado por Posición Monetaria	0.00	0%
5597	Pérdidas por Participación Patrimonial	0.00	0%
5598	Diferencias por Reestructuración de Deuda Pública Negativas	0.00	0%
5599	Otros Gastos Varios	0.00	0%
5600	INVERSIÓN PÚBLICA	29,624,464.34	8%
5610	Inversión Pública no Capitalizable	29,624,464.34	8%
5611	Construcción en Bienes no Capitalizable	29,624,464.34	8%

Bajo protesta de decir verdad declaramos que los Estados Financieros y sus notas, son razonablemente correctos y son responsabilidad del emisor.



NOTAS A LOS ESTADOS FINANCIEROS

Nota	Instructivo
C-1	<p>CUENTA: Corresponde al número de la cuenta de acuerdo al Plan de Cuentas emitido por el CONAC.</p> <p>NOMBRE DE LA CUENTA: Corresponde al nombre o descripción de la cuenta de acuerdo al Plan de Cuentas emitido por el CONAC.</p> <p>MONTO: Saldo final del periodo que corresponde a la información presentada (trimestral: 1er, 2do, 3ro. o 4to.).</p> <p>CARACTERÍSTICAS: Características cualitativas significativas que les impacten financieramente.</p>
C-2	<p>MONTO: Saldo final del periodo que corresponde a la información financiera presentada (trimestral: 1er, 2do, 3ro. o 4to.).</p> <p>CARACTERÍSTICAS: Características cualitativas significativas que les impacten financieramente.</p>
C-3	<p>MONTO: Saldo final del periodo que corresponde a la información financiera presentada (trimestral: 1er, 2do, 3ro. o 4to.).</p> <p>NATURALEZA: Procedencia de los otros ingresos: Productos financieros, bonificaciones y descuentos obtenidas, diferencias por tipo de cambio a favor, utilidades por participación patrimonial, etc.</p> <p>CARACTERÍSTICAS: Características cualitativas significativas que les impacten financieramente.</p>
C-4	<p>% GASTO: Porcentaje que representa el gasto con respecto del total ejercido.</p> <p>EXPLICACIÓN: Justificar aquellas cuentas de gastos que en lo individual representen el 10% o más del total de los gastos.</p>



Municipio de Cortázar, Gto.

Ejercicio: 2023

Notas de Desglose Estado de Variación en la Hacienda Pública

Periodicidad: Trimestral

Correspondiente del 1 de Enero al 31 de Diciembre de 2023

Corte: 4


ACTIVO PATRIMONIAL

Cuenta	Nombre de la Cuenta	Monto	Tipo	Naturaleza
3110	Aportaciones	162,351,437.34		
3120	Donaciones de Capital	20,031,574.36		
3130	Actualización de la Hacienda Pública/Patrimonio	0.00		

ACTIVO PATRIMONIO GENERAL

Cuenta	Nombre de la Cuenta	Monto	Procedencia
3210	Resultado del Ejercicio (Ahorro/ Desahorro)	116,802,566.09	
3220	Resultados de Ejercicios Anteriores	144,319,774.90	
3230	Revalúos	0.00	
3231	Revalúo de Bienes Inmuebles	0.00	
3232	Revalúo de Bienes Muebles	0.00	
3233	Revalúo de Bienes Intangibles	0.00	
3239	Otros Revalúos	0.00	
3240	Reservas	0.00	
3241	Reservas de Patrimonio	0.00	
3242	Reservas Territoriales	0.00	
3243	Reservas por Contingencias	0.00	
3250	Rectificaciones de Resultados de Ejercicios Anteriores	0.00	
3251	Cambios en Políticas Contables	0.00	
3252	Cambios por Errores Contables	0.00	

Bajo protesta de decir verdad declaramos que los Estados Financieros y sus notas, son razonablemente correctos y son responsabilidad del emisor.



NOTAS A LOS ESTADOS FINANCIEROS

Nota	Instructivo
------	-------------

CUENTA: Corresponde al número de la cuenta de acuerdo al Plan de Cuentas emitido por el CONAC.

NOMBRE DE LA CUENTA: Corresponde al nombre o descripción de la cuenta de acuerdo al Plan de Cuentas emitido por el CONAC.

MONTO: Importe final del periodo que corresponde a la información financiera presentada (trimestral: 1er, 2do, 3ro. o 4to.).

TIPO: Tipo de patrimonio clasificado de acuerdo al Plan de Cuentas emitido por el CONAC: Aportaciones, Donaciones de Capital y/o Actualización de la Hacienda Pública/Patrimonio.

NATURALEZA: Procedencia de los recursos: Estatal o Municipal.



ESTADO DE FLUJOS DE EFECTIVO

Cuenta	Nombre de la Cuenta / Concepto	2023	2022
1111	Efectivo	0.00	0.00
1112	Bancos/Tesorería	69,203,585.24	25,749,048.21
1113	Bancos/Dependencias y Otros	0.00	0.00
1114	Inversiones Temporales (Hasta 3 meses)	0.00	0.00
1115	Fondos con Afectación Específica	0.00	-421.24
1116	Depósitos de Fondos de Terceros en Garantía y/o Administración	0.00	0.00
1119	Otros Efectivos y Equivalentes	0.00	0.00
1110	Total de Efectivo y Equivalentes	69,203,585.24	25,748,626.97

ESTADO DE BIENES Y BIENES INMUEBLES

Cuenta	Nombre de la Cuenta / Concepto	Adquisición	Pagos
1230	Bienes Inmuebles, Infraestructura y Construcciones en Proceso	75,301,650.22	60,086,336.46
1231	Terrenos	0.00	0.00
1232	Viviendas	0.00	0.00
1233	Edificios no Habitacionales	0.00	0.00
1234	Infraestructura	0.00	0.00
1235	Construcciones en Proceso en Bienes de Dominio Público	74,903,030.16	59,858,075.57
1236	Construcciones en Proceso en Bienes Propios	398,520.06	228,260.89
1239	Otros Bienes Inmuebles	0.00	0.00
1240	Bienes Muebles	46,006,299.51	46,006,299.51
1241	Mobiliario y Equipo de Administración	944,001.08	944,001.08
1242	Mobiliario y Equipo Educativo y Recreativo	0.00	0.00
1243	Equipo e Instrumental Médico y de Laboratorio	0.00	0.00
1244	Vehículos y Equipo de Transporte	409,550.00	409,550.00
1245	Equipo de Defensa y Seguridad	0.00	0.00
1246	Maquinaria, Otros Equipos y Herramientas	44,652,748.43	44,652,748.43
1247	Colecciones, Obras de Arte y Objetos Valiosos	0.00	0.00
1248	Activos Biológicos	0.00	0.00
1250	Activos Intangibles	0.00	0.00
1251	Software	0.00	0.00
1252	Patentes, Marcas y Derechos	0.00	0.00
1253	Concesiones y Franquicias	0.00	0.00
1254	Licencias	0.00	0.00
1259	Otros Activos Intangibles	0.00	0.00
	Total de Aplicación de efectivo por Actividades de Inversión	121,307,849.73	106,092,636.97

ESTADO DE MOVIMIENTOS DEL FONDOS DE EFECTIVO



Cuenta	Nombre de la Cuenta / Concepto	2023	2022
3210	Resultados del Ejercicio Ahorro/Desahorro	116,802,566.09	0.00
	(+) Movimientos de partidas (o rubros) que no afectan al efectivo	41,335,769.70	58,442,950.71
6100	GASTOS DE FUNCIONAMIENTO	0.00	0.00
5130	Amortización gastos pagados por anticipado CP	0.00	0.00
5400	INTERESES, COMISIONES Y OTROS GASTOS DE LA DEUDA PUBLICA	0.00	102,060.00
5410	Intereses de la deuda pública	0.00	102,060.00
5411	Intereses de la Deuda Pública Interna	0.00	102,060.00
5420	Comisiones de la deuda pública	0.00	0.00
5421	Comisiones de la Deuda Pública Interna	0.00	0.00
5430	Gastos de la deuda pública	0.00	0.00
5431	Gastos de la Deuda Pública Interna	0.00	0.00
5440	Costo por coberturas	0.00	0.00
5441	Costo por coberturas	0.00	0.00
5450	Apoyos financieros	0.00	0.00
5451	Apoyos Financieros a Intermediarios	0.00	0.00
5452	Apoyo Financieros a Ahorradores y Deudores del Sistema Financiero Nacional	0.00	0.00
5500	OTROS GASTOS Y PERDIDAS EXTRAORDINARIAS	8,977,840.25	11,965,328.53
5510	Estimaciones, Depreciaciones, Deterioros, Obsolescencia y Amortizaciones	8,977,840.25	11,965,328.53
5511	Estimaciones por Pérdida o Deterioro de Activos Circulantes	0.00	0.00
5512	Estimaciones por Pérdida o Deterioro de Activo no Circulante	0.00	0.00
5513	Depreciación de Bienes Inmuebles	3,473,591.05	3,448,591.05
5514	Depreciación de Infraestructura	0.00	0.00
5515	Depreciación de Bienes Muebles	4,023,434.59	4,933,597.63
5516	Deterioro de los Activos Biológicos	0.00	0.00
5517	Amortización de Activos Intangibles	848,031.95	1,022,547.40
5518	Disminución de Bienes por pérdida, obsolescencia y deterioro	632,782.66	2,560,592.45
5520	Provisiones	0.00	0.00
5521	Provisiones de Pasivos a Corto Plazo	0.00	0.00
5522	Provisiones de Pasivos a Largo Plazo	0.00	0.00
5530	Disminución de Inventarios	0.00	0.00
5531	Disminución de Inventarios de Mercancías para Venta	0.00	0.00
5532	Disminución de Inventarios de Mercancías Terminadas	0.00	0.00
5533	Disminución de Inventarios de Mercancías en Proceso de Elaboración	0.00	0.00
5534	Disminución de Inventarios de Materias Primas, Materiales y Suministros para Producción	0.00	0.00
5535	Disminución de Almacén de Materiales y Suministros de Consumo	0.00	0.00
5590	Otros Gastos	0.00	0.00
5591	Gastos de Ejercicios Anteriores	0.00	0.00

5592	Pérdidas por Responsabilidades	0.00	0.00
5593	Bonificaciones y Descuentos Otorgados	0.00	0.00
5594	Diferencias por Tipo de Cambio Negativas en Efectivo y Equivalentes	0.00	0.00
5595	Diferencias de Cotizaciones Negativas en Valores Negociables	0.00	0.00
5596	Resultado por Posición Monetaria	0.00	0.00
5597	Pérdidas por Participación Patrimonial	0.00	0.00
5599	Otros Gastos Varios	0.00	0.00
5600	INVERSIÓN PÚBLICA	29,624,464.34	46,375,562.18
5610	Inversión Pública no Capitalizable	29,624,464.34	46,375,562.18
5611	Construcción en Bienes no Capitalizable	29,624,464.34	46,375,562.18
2110	Incremento en Cuentas por Pagar de Operación	2,733,465.11	0.00
2111	Provisiones capítulo 1000	0.00	0.00
2112	Provisiones capítulo 2000	230,525.70	0.00
2112	Provisiones capítulo 3000	2,502,939.41	0.00
2115	Provisiones capítulo 4000	0.00	0.00
2114	Provisiones capítulo 8000	0.00	0.00
	(-) Movimientos de partidas (o rubros) que afectan al efectivo	0.00	0.00
3100	Ingresos (Patrimonio Capital)	0.00	0.00
	Estatad	0.00	0.00
	Municipal	0.00	0.00
	Convenio Federal	0.00	0.00
	Aportaciones Federales	0.00	0.00
	(-) Movimientos de partidas (o rubros) que afectan al efectivo (gasto)	0.00	0.00
1270	Activos Diferidos	0.00	0.00
1273	Gastos pagados por anticipado LP	0.00	0.00
	(-) Movimientos de partidas (o rubros) que no afectan al efectivo (Ingreso)	-1.36	0.00
4300	OTROS INGRESO Y BENEFICIOS	0.00	0.00
4399	Otros Ingresos y Beneficios Varios	0.00	0.00
1120	Incremento en Cuentas por Cobrar de Operación	-1.36	0.00
1124	Ingresos por recuperar CRI 10	0.00	0.00
1124	Ingresos por recuperar CRI 20	0.00	0.00
1124	Ingresos por recuperar CRI 30	0.00	0.00
1124	Ingresos por recuperar CRI 40	0.00	0.00
1124	Ingresos por recuperar CRI 50	-1.36	0.00
1124	Ingresos por recuperar CRI 60	0.00	0.00
1122	Cuentas por cobrar CRI 70	0.00	0.00
1122	Cuentas por cobrar CRI 80	0.00	0.00
1122	Cuentas por cobrar CRI 90	0.00	0.00
	= Flujos de Efectivo Netos de las Actividades de Operación	158,138,337.15	58,442,950.71

Bajo protesta de decir verdad declaramos que los Estados Financieros y sus notas, son razonablemente correctos y son responsabilidad del emisor.

NOTAS A LOS ESTADOS FINANCIEROS

Nota	Instructivo
1.4.1	<p>CUENTA: Corresponde al número de la cuenta de acuerdo al Plan de Cuentas emitido por el CONAC.</p> <p>NOMBRE DE LA CUENTA: Corresponde al nombre o descripción de la cuenta de acuerdo al Plan de Cuentas emitido por el CONAC.</p> <p>SALDO FINAL: Importe final del periodo que corresponde a la información financiera presentada (trimestral: 1er, 2do, 3ro. o 4to.).</p> <p>SALDO INICIAL: Saldo al 31 de diciembre del año anterior.</p>
1.4.2	<p>MONTO: Importe (saldo final) de las adquisiciones de bienes muebles e inmuebles efectuadas en el periodo al que corresponde a la información financiera presentada.</p> <p>% SUB: Detallar el porcentaje de estas adquisiciones que fueron realizadas mediante subsidios de capital del sector central (subsidiados por la federación, estado o municipio).</p> <p>PAGOS: Importe que durante el periodo se hicieron por la compra de los elementos citados.</p>
1.4.3	<p>Saldo Anterior: Importe del trimestre anterior.</p> <p>Saldo final: Importe final del periodo que corresponde a la información financiera presentada (trimestral: 1er, 2do, 3ro. o 4to.).</p>



Municipio de Cortázar, Gto.

Conciliación entre los Ingresos Presupuestarios y Contables

Correspondiente del 1 de Enero al 31 de Diciembre de 2023

(Cifras en pesos)

1. Total de Ingresos Presupuestarios	483,539,312
2. Más Ingresos Contables No Presupuestarios	0
2.1 Ingresos Financieros	0
2.2 Incremento por Variación de inventarios	0
2.3 Disminución del Exceso de Estimaciones por Pérdida o Deterioro u Obsolescencia	0
2.4 Disminución del Exceso de Provisiones	0
2.5 Otros Ingresos y Beneficios Varios	0
2.6 Otros Ingresos Contables No Presupuestarios	0
3. Menos ingresos presupuestarios no contables	6,000,000
3.1 Aprovechamientos Patrimoniales	0
3.2 Ingresos Derivados de Financiamientos	6,000,000
3.3 Otros Ingresos Presupuestarios No Contables	0
4. Total de Ingresos Contables	477,539,312

Bajo protesta de decir verdad declaramos que los Estados Financieros y sus notas, son razonablemente correctos y son responsabilidad del emisor.



Municipio de Cortázar, Gto.

Conciliación entre los Egresos Presupuestarios y los Gastos Contables

Correspondiente del 1 de Enero al 31 de Diciembre de 2023

(Cifras en pesos)

1. Total de Egresos Presupuestarios	443,442,291
2. Menos Egresos Presupuestarios No Contables	121,307,850
2.1 Materias Primas y Materiales de Producción y Comercialización	0
2.2 Materiales y Suministros	0
2.3 Mobiliario y Equipo de Administración	944,001
2.4 Mobiliario y Equipo Educativo y Recreativo	0
2.5 Equipo e Instrumental Médico y de Laboratorio	0
2.6 Vehículos y Equipo de Transporte	409,550
2.7 Equipo de Defensa y Seguridad	0
2.8 Maquinaria, Otros Equipos y Herramientas	44,652,748
2.9 Activos Biológicos	0
2.10 Bienes Inmuebles	0
2.11 Activos Intangibles	0
2.12 Obra Pública en Bienes de Dominio Público	74,903,030
2.13 Obra Pública en Bienes Propios	398,520
2.14 Acciones y Participaciones de Capital	0
2.15 Compra de Títulos y Valores	0
2.16 Concesión de Préstamos	0
2.17 Inversiones en Fideicomisos, Mandatos y Otros Análogos	0
2.18 Provisiones para Contingencias y Otras Erogaciones Especiales	0
2.19 Amortización de la Deuda Pública	0
2.20 Adeudos de Ejercicios Fiscales Anteriores (ADEFAS)	0
2.21 Otros Egresos Presupuestarios No Contables	0
3. Más Gastos Contables No Presupuestarios	38,602,305
3.1 Estimaciones, Depreciaciones, Deterioros, Obsolescencia y Amortizaciones	8,977,840
3.2 Provisiones	0
3.3 Disminución de Inventarios	0
3.4 Otros Gastos	0
3.5 Otros Gastos Contables No Presupuestarios	29,624,464
4. Total de Gastos Contables	360,736,746

Bajo protesta de decir verdad declaramos que los Estados Financieros y sus notas, son razonablemente correctos y son responsabilidad del emisor.

Cuenta	Concepto	Saldo Inicial	Cargos del Periodo	Abonos del Periodo	Saldo Final	Valores en Custodia	Tasa	Vencimiento	Tipo de Contrato
7000	CUENTAS DE ORDEN CONTABLES								
7110	Valores en Custodia	0.00	0.00	0.00	0.00				
7120	Custodia de Valores	0.00	0.00	0.00	0.00				
7130	Instrumentos de Crédito Prestados a Formadores de Mercado	0.00	0.00	0.00	0.00				
7140	Préstamo de Instrumentos de Crédito a Formadores de Mercado y su Garantía	0.00	0.00	0.00	0.00				
7150	Instrumentos de Crédito Recibidos en Garantía de los Formadores de Mercado	0.00	0.00	0.00	0.00				
7160	Garantía de Créditos Recibidos de los Formadores de Mercado	0.00	0.00	0.00	0.00				
7210	Autorización para la Emisión de Bonos, Títulos y Valores de la Deuda Pública Interna	0.00	0.00	0.00	0.00				
7220	Autorización para la Emisión de Bonos, Títulos y Valores de la Deuda Pública Externa	0.00	0.00	0.00	0.00				
7230	Emisiones Autorizadas de la Deuda Pública Interna y Externa	0.00	0.00	0.00	0.00				
7240	Suscripción de Contratos de Préstamos y Otras Obligaciones de la Deuda Pública Interna	0.00	0.00	0.00	0.00				
7250	Suscripción de Contratos de Préstamos y Otras Obligaciones de la Deuda Pública Externa	0.00	0.00	0.00	0.00				
7260	Contratos de Préstamos y Otras Obligaciones de la Deuda Pública Interna y Externa	0.00	0.00	0.00	0.00				
7310	Avales Autorizados	0.00	0.00	0.00	0.00				
7320	Avales Firmados	0.00	0.00	0.00	0.00				
7330	Fianzas y Garantías Recibidas por Deudas a Cobrar	0.00	0.00	0.00	0.00				
7340	Fianzas y Garantías Recibidas	0.00	0.00	0.00	0.00				
7350	Fianzas Otorgadas para Respaldear Obligaciones no Fiscales del Gobierno	0.00	0.00	0.00	0.00				
7360	Fianzas Otorgadas del Gobierno para Respaldear Obligaciones no Fiscales	0.00	0.00	0.00	0.00				
7410	Demandas Judicial en Proceso de Resolución	0.00	0.00	0.00	0.00				
7420	Resolución de Demandas en Proceso Judicial	0.00	0.00	0.00	0.00				
7510	Contratos para Inversión Mediante Proyectos para Prestación de Servicios (PPS) y Similares	0.00	0.00	0.00	0.00				
7520	Inversión Pública Contratada Mediante Proyectos para Prestación de Servicios (PPS) y Similares	0.00	0.00	0.00	0.00				
7610	Bienes Bajo Contrato en Concesión	0.00	0.00	0.00	0.00				
7620	Contrato de Concesión por Bienes	0.00	0.00	0.00	0.00				
7630	Bienes Bajo Contrato en Comodato	0.00	0.00	0.00	0.00				
7640	Contrato de Comodato por Bienes	0.00	0.00	0.00	0.00				
8000	CUENTAS DE ORDEN PRESUPUESTARIAS								
8110	Ley de Ingresos Estimada	0.00	483,539,313.08	-483,539,313.08	0.00				
8120	Ley de Ingresos por Ejecutar	0.00	1,054,140,255.89	-1,054,140,255.89	0.00				
8130	Modificaciones a la Ley de Ingresos Estimada	0.00	643,568,068.81	-643,568,068.81	0.00				
8140	Ley de Ingresos Devengada	0.00	-13,921.42	13,921.42	0.00				
8150	Ley de Ingresos Recaudada	0.00	145,049,953.56	-145,049,953.56	0.00				
8210	Presupuesto de Egresos Aprobado	0.00	443,442,290.77	-443,442,290.77	0.00				
8220	Presupuesto de Egresos por Ejercer	0.00	1,358,089,740.32	-1,358,089,740.32	0.00				
8230	Modificaciones al Presupuesto de Egresos Aprobado	0.00	873,488,610.86	-873,488,610.86	0.00				
8240	Presupuesto de Egresos Comprometido	0.00	335,868,614.58	-335,868,614.58	0.00				
8250	Presupuesto de Egresos Devengado	0.00	120,983,431.46	-120,983,431.46	0.00				
8260	Presupuesto de Egresos Ejercido	0.00	15,322,591.02	-15,322,591.02	0.00				
8270	Presupuesto de Egresos Pagado	0.00	108,118,801.50	-108,118,801.50	0.00				

Bajo protesta de decir verdad declaramos que los Estados Financieros y sus notas, son razonablemente correctos y son responsabilidad del emisor.

NOTAS A LOS ESTADOS FINANCIEROS

Instructivo

II. DE MEMORIA (DE ORDEN):

DE MEMORIA

Las cuentas de orden se utilizan para registrar movimientos de valores que no afecten o modifiquen el balance del ente contable, sin embargo, su incorporación en libros es necesaria con fines de recordatorio contable, de control y en general sobre los aspectos administrativos, o bien para consignar sus derechos o responsabilidades contingentes que puedan o no presentarse en el futuro.

Las cuentas que se manejan para efectos de este documento son las siguientes:

CUENTAS DE ORDEN CONTABLES

- Valores: Los valores en custodia de instrumentos prestados a formadores de mercado e instrumentos de crédito recibidos en garantía de los formadores de mercado u otros.
- Emisión de obligaciones: Por tipo de emisión de instrumento: monto, tasa y vencimiento.
- Aavales y garantías: No obstante, las cuentas de Aavales y Garantías y la de Juicios que se encuentran clasificadas como cuentas de orden se pueden reconocer como pasivos contingentes dada la naturaleza de las operaciones que realizan los entes públicos.
- Juicios: Como ejemplos de juicios se tienen de forma enunciativa y no limitativa: civiles, penales, fiscales, agrarios, administrativos, ambientales, laborales, mercantiles y procedimientos arbitrales.
- Contratos para Inversión Mediante Proyectos para Prestación de Servicios (PPS) y similares: Los contratos firmados de construcciones por tipo de contrato.
- Bienes concesionados o en comodato

CUENTAS DE ORDEN PRESUPUESTARIAS

- Cuentas de ingresos
- Cuentas de egresos

Se informará, de manera agrupada, en las notas a los Estados Financieros las cuentas de orden contables y cuentas de orden presupuestario, considerando al menos lo siguiente:

1. Los valores en custodia de instrumentos prestados a formadores de mercado e instrumentos de crédito recibidos en garantía de los formadores de mercado u otros.
2. Por tipo de emisión de instrumento: monto, tasa y vencimiento.
3. Los contratos firmados de construcciones por tipo de contrato.
4. El avance que se registra en las cuentas de orden presupuestarias, previo al cierre presupuestario de cada periodo que se reporte.

Nota: Las cuentas de orden contables señaladas, son las mínimas necesarias, se podrán aperturar otras, de acuerdo con las necesidades de los entes públicos.

