




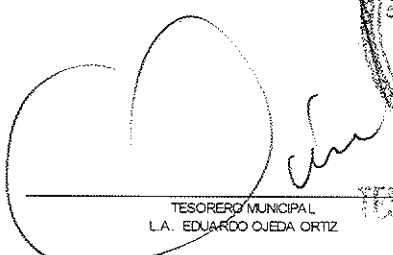
Municipio de Cortazar, Gto.
Estado Analítico del Ejercicio del Presupuesto de Egresos
Clasificación por Objeto del Gasto (Capítulo y Concepto)
Del 1 de Enero al 30 de Junio de 2022



Concepto	Egresos					Subejercicio
	Aprobado	Ampliaciones/ (Reducciones)	Modificado	Devengado	Pagado	
	1	2	3=(1+2)	4	5	
Servicios Personales	146,905,351.61	2,619,763.84	149,525,115.45	62,852,925.78	62,869,239.78	86,672,189.67
Remuneraciones al Personal de Carácter Permanente	74,068,841.21	721,195.00	74,788,036.21	32,534,035.65	32,550,349.65	42,254,000.58
Remuneraciones al Personal de Carácter Transitorio	3,716,647.79	0.00	3,716,647.79	1,592,842.93	1,592,842.93	2,123,804.86
Remuneraciones Adicionales y Especiales	14,109,804.02	273,470.00	14,383,274.02	3,135,258.28	3,135,258.28	11,248,015.74
Seguridad Social	9,761,641.30	1,500,561.24	11,262,202.54	7,065,837.89	7,065,837.89	4,196,364.65
Otras Prestaciones Sociales y Económicas	45,180,417.29	124,537.60	45,304,954.89	18,518,951.03	18,518,951.03	26,766,003.86
Previsiones	0.00	0.00	0.00	0.00	0.00	0.00
Pago de Estímulos a Servidores Públicos	70,000.00	0.00	70,000.00	6,000.00	6,000.00	64,000.00
Materiales Y Suministros	24,115,871.81	8,532,846.80	32,648,718.61	17,957,911.76	17,957,911.76	14,690,806.85
Materiales de Administración, Emisión de Documentos y Artículos Oficiales	2,836,487.05	-53,551.12	2,782,935.93	1,242,879.65	1,242,879.65	1,539,756.28
Alimentos y Utensilios	457,270.00	179,400.00	636,670.00	392,836.20	392,836.20	243,833.80
Materias Primas y Materiales de Producción y Comercialización	0.00	20,000.00	20,000.00	0.00	0.00	20,000.00
Materiales y Artículos de Construcción y de Reparación	3,519,667.75	3,865,247.42	7,384,915.17	4,064,404.81	4,064,404.81	3,320,510.36
Productos Químicos, Farmacéuticos y de Laboratorio	841,440.00	-23,000.00	818,440.00	818,015.71	818,015.71	460,424.29
Combustibles, Lubricantes y Aditivos	12,821,570.96	3,098,746.92	15,920,317.88	9,426,131.47	9,426,131.47	6,494,186.41
Vestuario, Blancos, Prendas de Protección y Artículos Deportivos	753,600.00	510,000.00	1,263,600.00	267,570.93	267,570.93	998,029.07
Materiales y Suministros Para Seguridad	20,000.00	0.00	20,000.00	1,630.00	1,630.00	18,370.00
Herramientas, Refacciones y Accesorios Menores	2,865,838.05	936,303.58	3,802,141.63	2,204,442.99	2,204,442.99	1,597,696.64
Servicios Generales	43,528,879.02	4,901,364.92	48,430,243.94	17,033,231.31	21,962,838.83	31,397,012.63
Servicios Básicos	17,410,148.89	6,400.00	17,416,548.89	3,626,380.76	8,650,640.34	13,790,168.13
Servicios de Arrendamiento	3,102,072.60	186,600.00	3,288,672.60	1,180,980.48	1,129,360.48	2,107,692.12
Servicios Profesionales, Científicos, Técnicos y Otros Servicios	4,723,153.07	1,358,410.14	6,081,563.21	2,769,038.02	2,769,038.02	3,312,525.19
Servicios Financieros, Bancarios y Comerciales	1,270,000.00	140,000.00	1,410,000.00	47,490.10	54,458.04	1,362,509.90
Servicios de Instalación, Reparación, Mantenimiento y Conservación	4,909,735.07	500,457.10	5,410,192.17	2,871,243.51	2,871,243.51	2,538,948.66
Servicios de Comunicación Social y Publicidad.	1,310,400.00	-10,400.00	1,300,000.00	392,650.57	392,650.57	907,349.43
Servicios de Traslado y Viáticos	150,750.00	-18,850.00	131,900.00	36,530.28	36,530.28	95,369.72
Servicios Oficiales	8,013,125.20	257,000.00	8,270,125.20	2,510,534.36	2,460,534.36	5,759,590.84
Otros Servicios Generales	2,639,494.19	2,481,747.68	5,121,241.87	3,598,383.23	3,598,383.23	1,522,858.64
Transferencias, Asignaciones, Subsidios Y Otras Ayudas	24,348,004.63	10,392,252.00	34,740,256.63	10,851,122.26	10,851,122.26	23,889,134.37
Transferencias Internas y Asignaciones al Sector Público	10,545,799.30	2,365,000.00	12,910,799.30	5,272,899.60	5,272,899.60	7,637,899.70
Transferencias al Resto del Sector Público	56,160.00	0.00	56,160.00	28,080.00	28,080.00	28,080.00
Subsidios y Subvenciones	170,000.00	1,750,000.00	1,920,000.00	0.00	0.00	1,920,000.00
Ayudas Sociales	11,239,600.00	6,277,252.00	17,516,852.00	4,647,424.30	4,647,424.30	12,863,427.70
Pensiones y Jubilaciones	2,028,045.33	0.00	2,028,045.33	805,518.36	805,518.36	1,222,526.97
Transferencias a Fideicomisos, Mandatos y Otros Análogos	0.00	0.00	0.00	0.00	0.00	0.00
Transferencias a la Seguridad Social	0.00	0.00	0.00	0.00	0.00	0.00
Donativos	314,400.00	0.00	314,400.00	97,200.00	97,200.00	217,200.00
Transferencias al Exterior	0.00	0.00	0.00	0.00	0.00	0.00
Bienes Muebles, Inmuebles E Intangibles	2,482,999.01	-67,000.00	2,415,999.01	274,110.00	274,110.00	2,141,889.01
Mobiliario y Equipo de Administración	347,250.00	26,849.01	374,099.01	116,350.00	116,350.00	257,749.01
Mobiliario y Equipo Educativo y Recreativo	17,855.20	0.00	17,855.20	0.00	0.00	17,855.20
Equipo e Instrumental Médico y de Laboratorio	0.00	0.00	0.00	0.00	0.00	0.00
Vehículos y Equipo de Transporte	687,144.80	0.00	687,144.80	0.00	0.00	687,144.80
Equipo de Defensa y Seguridad	0.00	0.00	0.00	0.00	0.00	0.00
Maquinaria, Otros Equipos y Herramientas	78,849.01	-18,849.01	60,000.00	0.00	0.00	60,000.00
Activos Biológicos	0.00	0.00	0.00	0.00	0.00	0.00
Bienes Inmuebles	1,220,000.00	-170,000.00	1,050,000.00	0.00	0.00	1,050,000.00
Activos Intangibles	131,900.00	95,000.00	226,900.00	157,760.00	157,760.00	69,140.00
Inversión Pública	0.00	67,204,692.49	67,204,692.49	19,849,737.17	19,849,737.17	47,354,955.32
Obra Pública en Bienes de Dominio Público	0.00	64,758,276.80	64,758,276.80	19,010,383.24	19,010,383.24	45,747,893.56
Obra Pública en Bienes Propios	0.00	2,446,415.69	2,446,415.69	839,353.93	839,353.93	1,607,061.76
Proyectos Productivos y Acciones de Fomento	0.00	0.00	0.00	0.00	0.00	0.00
Inversiones Financieras Y Otras Provisiones	55,697,985.13	-54,247,485.32	1,450,499.81	0.00	0.00	1,450,499.81
Inversiones Para el Fomento de Actividades Productivas.	0.00	0.00	0.00	0.00	0.00	0.00
Acciones y Participaciones de Capital	0.00	0.00	0.00	0.00	0.00	0.00
Compra de Títulos y Valores	0.00	0.00	0.00	0.00	0.00	0.00
Concesión de Préstamos	0.00	0.00	0.00	0.00	0.00	0.00
Inversiones en Fideicomisos, Mandatos y Otros Análogos	0.00	0.00	0.00	0.00	0.00	0.00
Otras Inversiones Financieras	0.00	0.00	0.00	0.00	0.00	0.00
Provisiones para Contingencias y Otras Erogaciones Especiales	55,697,985.13	-54,247,485.32	1,450,499.81	0.00	0.00	1,450,499.81
Participaciones Y Aportaciones	0.00	2,819,922.50	2,819,922.50	0.00	0.00	2,819,922.50
Participaciones	0.00	0.00	0.00	0.00	0.00	0.00
Aportaciones	0.00	0.00	0.00	0.00	0.00	0.00
Convenios	0.00	2,819,922.50	2,819,922.50	0.00	0.00	2,819,922.50
Deuda Pública	6,200,000.00	0.00	6,200,000.00	6,102,060.00	6,102,060.00	97,940.00
Amortización de la Deuda Pública	6,000,000.00	0.00	6,000,000.00	6,000,000.00	6,000,000.00	0.00
Intereses de la Deuda Pública	200,000.00	0.00	200,000.00	102,060.00	102,060.00	97,940.00
Comisiones de la Deuda Pública	0.00	0.00	0.00	0.00	0.00	0.00
Gastos de la Deuda Pública	0.00	0.00	0.00	0.00	0.00	0.00
Costo por Coberturas	0.00	0.00	0.00	0.00	0.00	0.00
Apoyos Financieros	0.00	0.00	0.00	0.00	0.00	0.00
Adeudos de Ejercicios Fiscales Anteriores (Adefas)	0.00	0.00	0.00	0.00	0.00	0.00
Total del Gasto	303,279,091.21	42,156,357.23	345,435,448.44	134,921,098.28	139,867,019.80	210,514,350.16

Bajo protesta de decir verdad declaramos que los Estados Financieros y sus notas, son razonablemente correctos y son responsabilidad del emisor


PRESIDENTE MUNICIPAL
C. ARIEL ENRIQUE CORONA RODRIGUEZ


TESORERO MUNICIPAL
L.A. EDUARDO OJEDA ORTIZ




Municipio de Cortázar, Gto.
 Estado Analítico del Ejercicio del Presupuesto de Egresos
 Clasificación Económica (por Tipo de Gasto)
 Del 1 de Enero al 30 de Junio de 2022



Concepto	Egresos					Subejercicio
	Aprobado	Ampliaciones/ (Reducciones)	Modificado	Devengado	Pagado	
	1	2	3 = (1 + 2)	4	5	
Gasto Corriente	292,768,046.87	-27,801,257.76	264,966,789.11	107,991,732.75	112,937,654.27	156,975,056.36
Gasto de Capital	2,482,999.01	69,957,614.99	72,440,614.00	20,123,847.17	20,123,847.17	52,316,766.83
Amortización de la Deuda y Disminución de Pasivos	6,000,000.00	0.00	6,000,000.00	6,000,000.00	6,000,000.00	0.00
Pensiones y Jubilaciones	2,028,045.33	0.00	2,028,045.33	805,518.36	805,518.36	1,222,526.97
Participaciones	0.00	0.00	0.00	0.00	0.00	0.00
Total del Gasto	303,279,091.21	42,156,357.23	345,435,448.44	134,921,098.28	139,867,019.80	210,514,350.16

"Bajo protesta de decir verdad declaramos que los Estados Financieros y sus notas, son razonablemente correctos y son responsabilidad del emisor"



PRESIDENTE MUNICIPAL
 C. ARIEL ENRIQUE CORONA RODRIGUEZ



TESORERO MUNICIPAL
 L.A. EDUARDO OJEDA ORTIZ

TESORERIA MUNICIPAL




Municipio de Cortazar, Gto.
 Estado Analítico del Ejercicio del Presupuesto de Egresos
 Clasificación Administrativa
 Del 1 de Enero al 30 de Junio de 2022



Concepto	Egresos					Subejercicio
	Aprobado	Ampliaciones/ (Reducciones)	Modificado	Devengado	Pagado	
	1	2	3 = (1 + 2)	4	5	
Entidades Paraestatales y Fideicomisos No Empresariales y No Financieros	0.00	0.00	0.00	0.00	0.00	0.00
Instituciones Públicas de la Seguridad Social	0.00	0.00	0.00	0.00	0.00	0.00
Entidades Paraestatales Empresariales No Financieras con Participación Estatal Mayoritaria	0.00	0.00	0.00	0.00	0.00	0.00
Fideicomisos Empresariales No Financieros con Participación Estatal Mayoritaria	0.00	0.00	0.00	0.00	0.00	0.00
Entidades Paraestatales Empresariales Financieras Monetarias con Participación Estatal	0.00	0.00	0.00	0.00	0.00	0.00
Entidades Paraestatales Financieras No Monetarias con Participación Estatal Mayoritaria	0.00	0.00	0.00	0.00	0.00	0.00
Fideicomisos Financieros Públicos con Participación Estatal Mayoritaria	0.00	0.00	0.00	0.00	0.00	0.00
Total del Gasto	0.00	0.00	0.00	0.00	0.00	0.00

"Bajo protesta de decir verdad declaramos que los Estados Financieros y sus notas, son razonablemente correctos y son responsabilidad del emisor"



PRESIDENTE MUNICIPAL
 C. ARIEL ENRIQUE CORONA RODRIGUEZ

TESORERO MUNICIPAL
 L.A. EDUARDO OJEDA ORTIZ



PRESIDENTE MUNICIPAL




Municipio de Cortázar, Gto.
Estado Analítico del Ejercicio del Presupuesto de Egresos
Clasificación Funcional (Finalidad y Función)
Del 1 de Enero al 30 de Junio de 2022



Concepto	Egresos					Subejercicio
	Aprobado	Ampliaciones (Reducciones)	Modificado	Devengado	Pagado	
	1	2	3 = (1+2)	4	5	6 = (3-4)
Gobierno	148,532,000.47	9,353,582.72	157,885,583.19	73,400,679.12	73,396,693.12	84,484,904.07
Legislación	6,910,609.44	-3,850.00	6,906,759.44	2,664,596.86	2,661,696.86	4,242,162.58
Justicia	0.00	0.00	0.00	0.00	0.00	0.00
Coordinación de la Política de Gobierno	12,667,087.08	108,898.36	12,775,985.44	6,713,774.70	6,714,644.70	6,062,210.74
Relaciones Exteriores	0.00	0.00	0.00	0.00	0.00	0.00
Asuntos Financieros y Hacendarios	37,116,930.04	519,601.71	37,636,531.75	17,833,768.04	17,821,298.04	19,802,763.71
Seguridad Nacional	0.00	0.00	0.00	0.00	0.00	0.00
Asuntos de Orden Público y de Seguridad Interior	60,273,248.06	4,413,198.00	64,686,446.06	27,842,917.80	27,859,231.80	36,843,528.26
Otros Servicios Generales	31,564,125.85	4,315,734.65	35,879,860.50	18,345,621.72	18,339,821.72	17,534,238.78
Desarrollo Social	152,590,958.41	25,756,774.51	178,347,732.92	60,601,656.19	65,604,463.71	117,746,076.73
Protección Ambiental	2,257,040.31	256,000.00	2,513,040.31	938,493.72	938,493.72	1,574,546.59
Vivienda y Servicios a la Comunidad	112,333,626.35	24,003,574.51	136,337,200.86	45,353,769.84	50,359,477.36	90,983,431.02
Salud	439,926.99	0.00	439,926.99	184,155.65	184,155.65	255,771.34
Recreación, Cultura y Otras Manifestaciones Sociales	14,545,477.51	92,400.00	14,637,877.51	6,002,539.39	6,002,539.39	8,635,338.12
Educación	7,296,347.12	-2,630,000.00	4,666,347.12	785,883.29	785,883.29	3,880,463.83
Protección Social	10,545,799.30	2,365,000.00	12,910,799.30	5,272,899.60	5,272,899.60	7,637,899.70
Otros Asuntos Sociales	5,172,740.83	1,669,800.00	6,842,540.83	2,063,914.70	2,051,014.70	4,778,626.13
Desarrollo Económico	2,156,132.33	7,046,000.00	9,202,132.33	918,762.97	865,862.97	8,283,369.36
Asuntos Económicos, Comerciales y Laborales en General	1,387,345.05	26,000.00	1,413,345.05	466,950.59	464,050.59	946,394.46
Agropecuaria, Silvicultura, Pesca y Caza	0.00	6,950,000.00	6,950,000.00	0.00	0.00	6,950,000.00
Combustibles y Energía	0.00	0.00	0.00	0.00	0.00	0.00
Minería, Manufacturas y Construcción	0.00	0.00	0.00	0.00	0.00	0.00
Transporte	0.00	0.00	0.00	0.00	0.00	0.00
Comunicaciones	0.00	0.00	0.00	0.00	0.00	0.00
Turismo	768,787.28	70,000.00	838,787.28	451,812.38	401,812.38	386,974.90
Ciencia, Tecnología e Innovación	0.00	0.00	0.00	0.00	0.00	0.00
Otras Industrias y Otros Asuntos Económicos	0.00	0.00	0.00	0.00	0.00	0.00
Otras no Clasificadas en Funciones Anteriores	0.00	0.00	0.00	0.00	0.00	0.00
Transacciones de la Deuda Pública / Costo Financiero de la Deuda	0.00	0.00	0.00	0.00	0.00	0.00
Transferencias, Participaciones y Aportaciones Entre Diferentes Niveles y Ordenes de Gobierno	0.00	0.00	0.00	0.00	0.00	0.00
Saneamiento del Sistema Financiero	0.00	0.00	0.00	0.00	0.00	0.00
Adeudos de Ejercicios Fiscales Anteriores	0.00	0.00	0.00	0.00	0.00	0.00
Total del Gasto	303,279,091.21	42,156,357.23	345,435,448.44	134,921,098.28	139,867,019.80	210,514,350.16

Bajo protesta de decir verdad declaramos que los Estados Financieros y sus notas, son razonablemente correctos y son responsabilidad del emisor



PRESIDENTE MUNICIPAL
C. ARIEL ENRIQUE CORONA RODRIGUEZ



TESORERO MUNICIPAL
L.A. EDUARDO OJEDA ORTIZ

TESORERÍA MUNICIPAL